

Immobilier

Amundi Transmission Immobilier

Société de Placement à Prépondérance Immobilière
à Capital Variable

Rapport annuel 2022

LA CONFIANCE
ÇA SE MÉRITE

Amundi
ASSET MANAGEMENT

SOMMAIRE

	Page
I. ORGANES DE GESTION, DE CONTROLE ET D'ADMINISTRATION AU 31/12/2022	4
II. CHIFFRES CLÉS AU 31/12/2022	5
III. INTRODUCTION	6
IV. ÉVOLUTIONS ET PERSPECTIVES DU MARCHÉ	7
V. RAPPORT DE GESTION DU PRÉSIDENT SUR LES COMPTES DE L'EXERCICE 2022 - AMUNDI TRANSMISSION IMMOBILIER	9
VI. INFORMATIONS RELATIVES AUX MODALITÉS D'ORGANISATION ET DE FONCTIONNEMENT DES ORGANES DE GESTION, D'ADMINISTRATION ET DE SURVEILLANCE, S'IL Y A LIEU, DE LA SPPICAV EN APPLICATION DES DISPOSITIONS DE L'ARTICLE R.214-123-9° DU CODE MONÉTAIRE ET FINANCIER	21
VII. ARRÊTÉS DES COMPTES DE L'EXERCICE SOCIAL CLOS AU 31/12/2022 ET PROPOSITION D'AFFECTATION DU RESULTAT	28
VIII. ANNEXES AUX COMPTES ANNUELS	32
IX. RAPPORT DU COMMISSAIRE AUX COMPTES SUR LES COMPTES ANNUELS	44
X. RAPPORT SPÉCIAL DU COMMISSAIRE AUX COMPTES SUR LES CONVENTIONS RÉGLEMENTÉES	46
XI. PRÉPARATION DE L'ASSEMBLÉE GÉNÉRALE ORDINAIRE ET CONVOCATION DES ACTIONNAIRES	47
XII. TEXTE DES RÉSOLUTIONS SOUMISES À L'ASSEMBLÉE GÉNÉRALE ORDINAIRE	48

I. **ORGANES DE GESTION, DE CONTRÔLE ET D'ADMINISTRATION AU 31/12/2022**

SOCIÉTÉ DE GESTION ET PRÉSIDENT : AMUNDI IMMOBILIER

SAS au capital de 16 684 660 €

Siège social : 91/93 boulevard Pasteur - 75015 Paris

<i>Président</i>	Dominique CARREL-BILLIARD
<i>Directeur Général</i>	Marc BERTRAND
<i>Directeur Général Délégué</i>	Hélène SOULAS

REPRÉSENTANT PERMANENT DE LA SOCIÉTÉ DE GESTION

Sandrine JOSEPH

COMMISSAIRE AUX COMPTES

KPMG SA

EXPERTS EN ÉVALUATION IMMOBILIÈRE

BNP Paribas Real Estate Valuation France
Cushman & Wakefield Valuation France SA

DÉPOSITAIRE

CACEIS Bank

VALORISATEUR

CACEIS FUND ADMINISTRATION

II. CHIFFRES CLÉS AU 31/12/2022

Date de création	08/01/2015
Collecte nette annuelle (en K€)	-1,48
Capitalisation nette (en K€)	12 310,15
Performance annuelle nette	1,74 %
Exposition immobilière	82,64 %
dont immobilier direct et indirect	82,64 %
dont sociétés foncières cotées	0,00 %
Exposition financière	17,36 %
Nombre d'immeubles détenus (directs et indirects)	1
Surface du patrimoine immobilier en m ²	1 034
Taux d'occupation financier (TOF) annuel	98,32 %
Nombre de participations détenues	1

III. INTRODUCTION

Amundi Transmission Immobilier est un OPCI Grand Public de type SPPICAV géré par Amundi Immobilier. Agréé par l'AMF en novembre 2014 et commercialisé depuis janvier 2015, le Fonds est éligible aux contrats d'assurance-vie "vie génération". Ces contrats permettaient aux souscripteurs de bénéficier d'une fiscalité plus attractive sur les sommes transmises en cas de décès : abattement préalable de 20 % sur la part du capital soumise à l'article 990 I du CGI. Les capitaux investis doivent servir à financer des PME ou des entreprises de taille intermédiaire, de l'économie sociale et solidaire, ou en l'espèce du logement intermédiaire pour Amundi Transmission Immobilier, pour 33 % minimum.

La collecte de l'OPCI lui a permis d'acquérir en 2015 un programme en construction de logements de catégorie intermédiaire situé à Clichy. Le solde de la collecte a été investi en parts de la SCPI EDISSIMMO.

L'année 2022 a été marquée par des évolutions significatives et non anticipées d'environnements géopolitique, économique et financier : guerre en Ukraine, inflation élevée, hausse des taux à 10 ans, resserrement des politiques monétaires. Cela a pesé sur les marchés financiers et l'immobilier n'a pas été épargné par le changement d'environnement, même si les impacts ont été différents selon les types d'immobilier.

Les valorisations des actifs de l'OPCI ont été maintenues en 2022 et le rendement locatif a été résilient, permettant d'afficher une performance positive malgré ce contexte tourmenté. L'OPCI a ainsi délivré une performance de 1,74 % sur l'année.

Au final l'exposition immobilière s'établit au 31 décembre 2022 à 82,64 % décomposée en 49,61 % de logement intermédiaire et 33,03 % de parts de SCPI.

L'actif net de l'OPCI Amundi Transmission Immobilier s'élève au 31 décembre 2022 à 12 310 149,77 € partagé entre 11 562,12674 parts.

Sandrine JOSEPH
Responsable Fund Management OPCI

IV. ÉVOLUTIONS ET PERSPECTIVES DU MARCHÉ

Contexte économique

L'année 2022 marque un changement significatif d'environnement géopolitique, économique et financier, entre guerre en Ukraine, forte inflation et hausse des taux d'intérêt.

En 2022 le PIB réel de la zone euro a augmenté de 3,5 % sur 1 an, porté par le 1^{er} semestre. Au 4^e trimestre 2022, il a progressé en 3 mois de 0,1 % (chiffre incluant de légères hausses en France et en Espagne et de légères baisses en Allemagne et en Italie).

En raison de la hausse des prix de l'énergie et de l'alimentation dans un contexte de guerre en Ukraine, l'inflation a été vive en 2022, à 8,4 % en zone euro.

Ce contexte inflationniste a amené la BCE (Banque Centrale Européenne) à augmenter fortement ses taux directeurs (+250 points de base au 2nd semestre 2022 pour le taux principal de refinancement), après plus de 10 ans de non augmentation.

Au 21 février 2023	Croissance du PIB réel (moyenne annuelle, %)			Inflation (variation de l'indice des prix à la consommation, %)		
	2022	2023 (prév.)	2024 (prév.)	2022	2023 (prév.)	2024 (prév.)
Monde	3,4	2,5	2,8	8,2	5,9	4,2
Zone Euro	3,5	0,2	0,9	8,4	6,2	3,2
Allemagne	1,9	0	0,9	8,7	7,3	3
France	2,6	0,3	1	5,9	5,4	2,9
Italie	3,9	0,3	0,9	8,7	6,9	2,3
Espagne	5,5	0,8	1,1	8,3	3,6	3,3
Royaume-Uni	4	-0,4	1	9	7,4	3,7

Source : Recherche Amundi (février 2023)

Marché de l'immobilier résidentiel en France

Les ventes de logements anciens ont totalisé 1,1 million d'unités en 2022, en recul de 5 %, même si le niveau de transactions reste élevé dans une perspective historique. Ce tassement est intervenu au 2nd semestre, en raison de la hausse des taux de financement.

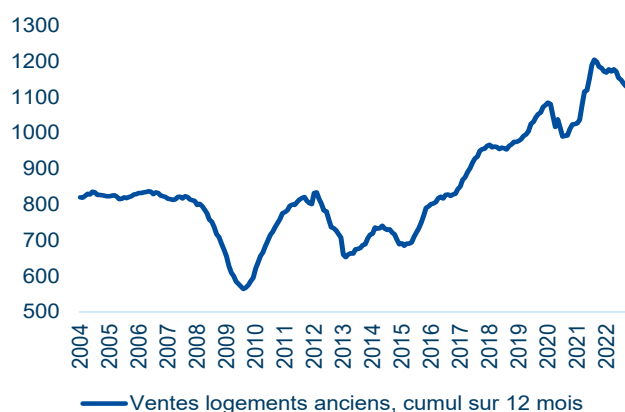
Les prix des logements anciens en France métropolitaine ont crû en 2022 de 4,9 % (3,6 % pour les appartements, 5,8 % pour les maisons).

La hausse des prix a néanmoins marqué le pas au 4^e trimestre 2022 avec + 0,2 %, après 8 trimestres successifs avec a minima + 1,4 %.

Les situations sont hétérogènes selon les localisations.

En janvier 2023, les loyers des résidences principales du secteur libre (y compris loi 1948) ont augmenté en moyenne de 0,4 % depuis octobre 2022 et de 1,3 % sur un an (1,5 % en Ile-de-France, 1,2 % en régions)

France - Ventes de logements anciens (milliers)



Sources : Amundi Immobilier sur données Insee, ADSN-BIEN-Notaires du Grand Paris, Notaires de France - Perval (mars 2023)

Convictions et Perspectives 2023

Economie

Dans notre scénario économique central, pouvant être modifié, la croissance du PIB en zone euro en 2023 a été révisée à la hausse. La croissance s'élèverait à 0,2 % sur 1 an. L'inflation devrait être moins vive qu'en 2022 mais rester significative, à 6,2 %. Le resserrement de la politique monétaire devrait constituer un net handicap à la croissance économique et la maintenir en dessous de son potentiel en 2023-2024. À 2,5 % fin février 2023, le taux de dépôt de la BCE pourrait atteindre 3,5 % six mois après (selon Amundi Institute au 21 février 2023).

Résidentiel - France

En 2023, en raison notamment de la remontée des taux de crédit habitat et de l'inflation, les ventes de logement devraient se tasser : une baisse de 10 % en 2023 est envisagée par le Crédit Agricole (hypothèse à fin février 2023). Les prix de l'ancien devraient diminuer en 2023, en lien avec la hausse des taux qui pèse sur le pouvoir d'achat immobilier ; l'intensité de la baisse est partiellement modérée par des facteurs structurels (démographie, préparation à la retraite) et une possible réduction de la surface achetée.

Les actifs les moins performants énergétiquement pourraient être davantage affectés avec la réglementation limitant la location de certaines catégories de biens.

V. RAPPORT DE GESTION DU PRÉSIDENT SUR LES COMPTES DE L'EXERCICE 2022 – AMUNDI TRANSMISSION IMMOBILIER

A. Présentation de la SPPICAV

1. Objectif de gestion de la société de placement à prépondérance immobilière à capital variable (“SPPICAV” ou “Fonds”)

L'OPCI a pour objectif de proposer à l'investisseur une distribution régulière de dividendes ainsi qu'une revalorisation de la valeur de ses titres sur un horizon de détention long terme avec une allocation d'actifs majoritairement investis en immobilier. La gestion de la SPPICAV tiendra compte des flux de souscriptions et de rachats afin d'y répondre dans les meilleures conditions et de procéder en conséquence aux investissements et désinvestissements les plus opportuns.

La SPPICAV investit dans les secteurs de l'immobilier d'entreprises, principalement dans des immeubles de bureaux, et de l'immobilier résidentiel. Le choix sectoriel d'investissement est effectué selon des critères faisant apparaître de bonnes perspectives de rendement et de valorisation.

2. Stratégie d'investissement globale de la SPPICAV

L'allocation de l'actif de la SPPICAV doit se situer dans le respect des ratios réglementaires, dans les fourchettes des ratios cibles suivants :

- Poche immobilière directe ou indirecte non cotée : entre 80 % minimum et 95 % maximum de l'actif de la SPPICAV dont 33 % minimum de l'actif en immobilier de type logement intermédiaire ou social.
- Poche de liquidités (au sens de l'article L. 214-36 I. 8° et 9° du Code Monétaire et Financier) : 5 % minimum et 20 % maximum de l'actif de la SPPICAV.

Conformément à la réglementation, le ratio de détention minimum de 51 % d'actifs immobiliers (au sens des actifs 1° à 3° et 5° du I de l'article L. 214-36 du Code monétaire et financier) est respecté, ainsi que le ratio de 60 % d'actifs immobiliers (au sens de l'article L. 214-37 du Code monétaire et financier). Dans des situations qui nécessiteraient une cession importante des actifs financiers et notamment en cas de rachats importants non compensés par des souscriptions, le pourcentage des actifs immobiliers pourrait se situer provisoirement au-delà de la cible ci-dessus dans l'attente de la cession d'une fraction des actifs immobiliers. De même, en cas de forte collecte, le pourcentage des actifs immobiliers pourrait être inférieur à l'allocation stratégique cible énoncée ci-dessus, compte tenu des délais inhérents à l'investissement des capitaux collectés.

3. Stratégie adoptée sur la poche immobilière (immobilier direct et indirect non coté) :

La poche immobilière représente entre 80 % minimum et 95 % maximum de l'actif de la SPPICAV.

La Société de gestion a pour objectif de limiter cette poche à 91 % de l'actif de la SPPICAV, étant précisé qu'elle peut passivement atteindre 95 % de l'actif de la SPPICAV. Néanmoins, en période de collecte nette positive ou lors de l'arbitrage d'actifs immobiliers, cette poche immobilière peut être temporairement réduite jusqu'à 60 % de l'actif de la SPPICAV.

La poche immobilière de la SPPICAV est répartie de la façon suivante :

- détention d'immeubles de manière directe et indirecte au travers de sociétés contrôlées : jusqu'à 100 % maximum de la poche immobilière ;
 - Le porteur de parts est informé que les sociétés contrôlées peuvent comprendre des sociétés civiles de placement immobilier (SCPI) dont la gestion est assurée par la Société de Gestion.
 - La SPPICAV pourra acquérir des immeubles au travers de contrats de vente en l'état futur d'achèvement ou de vente d'immeubles à rénover ou à réhabiliter.
- détention de participations contrôlées dans des Fonds de placement immobilier et des organismes étrangers ayant un objet équivalent : de 0 % à 10 % de la poche immobilière de la SPPICAV.

Par ailleurs, l'actif de la SPPICAV peut également comprendre dans la limite de 20 % maximum de l'actif immobilier, des participations directes ou indirectes dans des sociétés à prépondérance immobilière non contrôlées (i) visées au c. du I de l'article L. 214-36 I 2° et 3° et (ii) qui ne répondent pas aux conditions fixées aux 2° et 3° de l'article R. 214-83.

Les règles d'éligibilité et les limites d'investissement pourront être modifiées en fonction des changements intervenus dans le Code monétaire et financier et dans le Règlement Général de l'AMF.

La stratégie d'investissement repose sur un processus d'investissement des actifs immobiliers qui respecte les étapes suivantes :

- définition d'une stratégie conforme à l'objectif de gestion : allocation géographique et sectorielle diversifiée résultant d'une analyse des marchés réalisée au sein de la Société de Gestion de Portefeuille ;
- définition des cibles d'investissements : montants unitaires, qualité technique, profil de performance ;
- analyse et modélisation des flux futurs des actifs sélectionnés, validation de la conformité des performances attendues avec l'objectif de gestion de la SPPICAV ;

Ainsi la SPPICAV investit dans tout type d'actif immobilier, principalement bureaux, mais également commerce, logistique, activités, hôtels, établissements de santé, afin d'assurer une diversification sectorielle optimale.

En outre, les actifs immobiliers de type logement intermédiaire ou social représentent au minimum 33 % de l'actif de la SPPICAV.

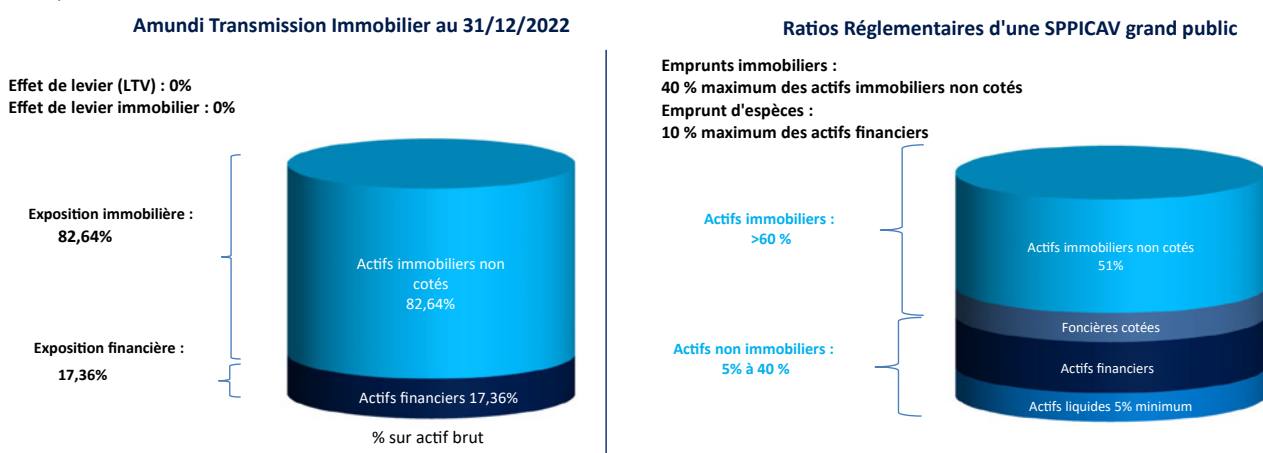
4. Stratégie adoptée sur la poche financière

Afin de faire face aux demandes de rachat, la SPPICAV constitue une poche de liquidité. La poche de liquidité représente de 5 à 20 % de l'actif de la SPPICAV.

La poche de liquidité de la SPPICAV est investie en actifs liquides, tels que notamment des dépôts à terme de moins de douze mois, bons du Trésor, titres de créance négociables, obligations émises ou garanties par un Etat européen, pensions, parts ou actions d'OPCVM monétaires ou obligataires de court terme.

5. Comparaison des ratios d'AMUNDI TRANSMISSION IMMOBILIER au 31/12/2022 par rapport aux ratios réglementaires OPCl

Conformément à la stratégie d'investissement globale, l'exposition immobilière au 31 décembre 2022 s'élève à 82,64 %.



6. Éléments principaux de la gestion du Fonds

Au 31 décembre 2022, l'actif net s'établit à 12,31 M€ avec une exposition immobilière de 82,64 %.

Le Fonds n'a pas recours à l'endettement.

Le patrimoine de l'OPCI est constitué :

- de seize logements situés à Clichy livrés en décembre 2017 pour une valeur de 6,40 M€,
- et de parts de la SCPI EDISSIMMO pour une valeur de 4,26 M€.

7. Evènements significatifs de l'exercice 2022

Le Fonds, créé en janvier 2015, affiche une performance de 1,74 % sur l'année 2022 portée par le rendement locatif des investissements immobiliers et une revalorisation de 1,11 % de l'actif de logement situé à Clichy.

8. Objectifs sur l'exercice 2023

L'objectif de gestion pour l'exercice 2023 est de surveiller le rythme de la collecte et des rachats afin de calibrer l'allocation du Fonds dans le cas où des demandes de rachat seraient reçues.

B. Patrimoine immobilier du Fonds

1. Etat des actifs immobiliers

Au 31 décembre 2022 le Fonds détient un actif immobilier de logements intermédiaires valorisé 6,40 M€ hors droits et des parts de la SCPI EDISSIMMO.

Les seize appartements représentent une surface totale de 1 034,4 m² et sont composés de quatre 2 pièces, sept 3 pièces et cinq 4 pièces. Le loyer annuel s'élève à 234 K€, soit un loyer moyen de 18,83 € par mois par m² pondéré, conforme au plafond des loyers de logements intermédiaires.

Immeuble	Ville	Adresse	Année de construction	Date d'acquisition	% de détention	Affectation	Surface en m ²	Mode de détention
Clichy Bac d'Asnières	Clichy - 92110	4-6 rue Camille Claudel	2017	19/11/2015	99,97 %	Logements	1 034	Indirect

2. Filiales et participations du Fonds au 31/12/2022

Le Fonds n'a acquis aucune participation au sens de l'article L. 233-6 du Code du Commerce au cours de l'exercice écoulé et a conservé sa filiale, la SCI Clichy Bac d'Asnières.

Raison sociale	% de détention au 31/12/2022	% de détention au 31/12/2021	Capital social	Chiffre d'affaires de l'exercice clos le 31/12/2022	Résultat net de l'exercice clos le 31/12/2022	Activité de la filiale
SCI Clichy Bac d'Asnières	99,97 %	99,97 %	3 500 000 €	258 515 €	85 333 €	Détention du programme de logements intermédiaires à Clichy

3. Acquisitions

Au cours de l'année 2022, Amundi Transmission Immobilier n'a procédé à aucune acquisition.

4. Cessions

Au cours de l'année 2022, Amundi Transmission Immobilier n'a procédé à aucune cession d'actif.

5. Gestion locative

Contentieux en cours

Un contentieux de 3,6 K€ concernait un ancien locataire parti en juillet 2019. L'audience s'est tenue en septembre 2021 et a condamné celui-ci au paiement échelonné de sa créance. Elle a été intégralement soldée sur l'exercice 2022.

Il n'y a pas eu d'autre contentieux sur l'exercice.

Les baux en 2022

Au niveau locatif, le Fonds a enregistré 2 libérations et 3 relocations au cours de l'année. Ainsi, l'ensemble des logements sont loués sur l'immeuble de Clichy Bac d'Asnières, au 31 décembre 2022.

Les principales réparations en 2022

S'agissant d'un immeuble neuf livré en 2017, il n'a pas fait l'objet de travaux.

Retards éventuels sur travaux

Aucun retard particulier sur les plans pluriannuels des travaux n'a été constaté cette année.

Installations classées

La réglementation des installations classées pour la protection de l'environnement (ICPE) encadre les activités susceptibles d'engendrer des nuisances ou d'être à l'origine d'accidents pouvant présenter un impact sur l'environnement. Si certaines de ces activités relèvent de l'agriculture ou de l'industrie lourde, d'autres en revanche s'inscrivent de façon courante dans les bâtiments tertiaires tels que des immeubles de bureaux, c'est par exemple le cas des installations de climatisation. Les activités relevant de la législation des installations classées sont énumérées dans une nomenclature qui les soumet à un régime d'autorisation, d'enregistrement ou de déclaration en fonction de l'importance des risques ou des inconvénients qui peuvent être engendrés.

Amundi Transmission Immobilier ne détient pas d'installations classées.

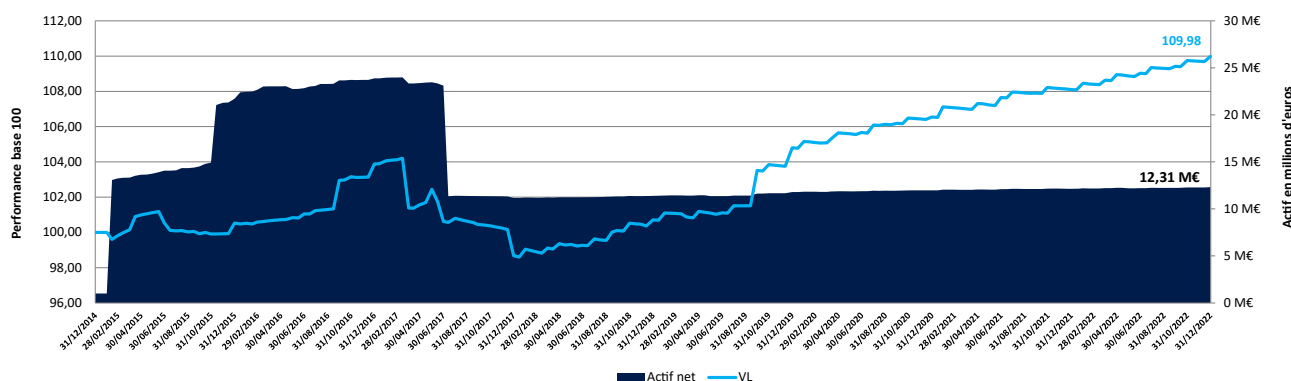
C. Évolution de la valeur liquidative

La valeur liquidative de la part de la SPICAV au 31 décembre 2022 est en hausse de 1,38 % sur l'année.

Le montant des versements de dividendes effectué au cours de l'année 2022 s'est élevé à 3,75 € par part, soit un rendement de 0,36 % par rapport à la valeur liquidative du 31 décembre 2021.

La performance dividende réinvesti sur l'année écoulée est de 1,74 % et de 9,98 % depuis la création de l'OPCI, soit une performance annualisée de 1,19 %.

Evolution de la performance nette et de l'actif du Fonds



D. Éléments complémentaires du Rapport de Gestion

1. Événements intervenus ou à intervenir après la clôture de l'exercice

Les mandats de quatre ans des experts en évaluation immobilière arrivant à échéance après la campagne de valorisation du 31 décembre 2022, une consultation auprès d'experts immobiliers de la place a été réalisée dans le cadre du renouvellement des mandats. A partir de 2023, les deux experts en évaluation immobilière seront BNP Paribas Real Estate Valuation France et Catella.

Le début d'année 2023 présente, tout comme 2022, un contexte de hausse sensible de l'incertitude à la fois macroéconomique et géopolitique entraînant l'intervention marquée des banques centrales pour juguler les niveaux élevés d'inflation. Les effets de cet environnement inflationniste et de la hausse des taux sur le Fonds concernent principalement l'évolution des loyers et charges, la valorisation des actifs et des participations, ainsi que la liquidité (et notamment le respect des covenants bancaires) avec une attention particulière portée sur les conditions de financement actuelles et futures. Dans ce contexte de volatilité accrue des marchés immobiliers le comportement des utilisateurs et investisseurs peut évoluer rapidement, il convient ainsi de noter que les évaluations retenues en comptabilité ne sont valables qu'à la date d'établissement de la valeur liquidative.

Il n'y a pas eu d'autre événement significatif depuis la clôture du 31 décembre dernier.

2. Souscriptions et rachats

Au cours de l'année 2022, la collecte nette s'élève à -1 482,26 €.

3. Analyse de la situation d'endettement et de liquidité du Fonds

Au 31 décembre 2022, le Fonds a un effet de levier immobilier à hauteur de 0 %. Il n'y a pas eu de recours à l'endettement.

Son ratio de liquidité réglementaire est de 9,20 % dans le respect du minimum réglementaire de 5 %.

4. Contrat d'assurance des experts en évaluation immobilière

Les experts externes en évaluation immobilière du Fonds, Cushman & Wakefield Valuation France et BNP Paribas Real Estate Valuation France, bénéficient d'un contrat d'assurance couvrant les conséquences pécuniaires de la responsabilité civile professionnelle.

BNP Paribas Real Estate Valuation France est assuré par Zurich Insurance PLC pour ses activités d'étude et expertise de tous biens immobiliers. Le montant de la garantie de Responsabilité Civile Professionnelle est de 25 000 000 euros par année d'assurance.

Cushman & Wakefield Valuation France est assuré par XL Insurance Company SE pour ses activités d'étude et expertise de tous biens immobiliers. Le montant de la garantie de Responsabilité Civile Professionnelle est de 1 500 000 € par année d'assurance. Une deuxième assurance, souscrite auprès d'AON couvre la responsabilité de Cushman & Wakefield au-delà de 1 500 000 € et dans la limite de 5 000 000 €.

A compter de 2023, Catella est assuré par Sérénis Assurances pour ses activités de toutes expertises. Le montant de la garantie de Responsabilité Civile Professionnelle est de 10 000 000 € par année d'assurance.

5. Recherche et développement

Eu égard à l'article L. 232-1 du Code de commerce, Amundi Transmission Immobilier n'a effectué aucune activité de recherche et de développement au cours de l'exercice 2022.

E. Risques et Conformité

1. Dispositif de contrôle interne, de conformité et de gestion des risques

1. Textes de référence

L'arrêté du 3 novembre 2014 relatif au contrôle interne des entreprises du secteur de la banque, des services de paiement et des services d'investissement soumises au contrôle de l'Autorité de Contrôle Prudentiel et de Résolution,

Le Règlement Général de l'Autorité des Marchés Financiers,

Le Code Monétaire et Financier,

Le Code de Commerce,

Les normes professionnelles de déontologie AFG et ASPIM,

Les normes et procédures internes définies par la Société de Gestion pour son activité, s'inscrivant dans le cadre général des procédures du groupe Amundi et du groupe Crédit Agricole.

2. Principes d'organisation du contrôle interne

A) Principes fondamentaux

Le contrôle interne constitue le dispositif global permettant à la société d'assurer la maîtrise de ses activités et de ses risques. Le Président de la société a la responsabilité de la rédaction et du contenu d'un rapport annuel des contrôles internes mis en place dans l'entreprise.

- Le déploiement du dispositif de contrôle interne répond aux principaux objectifs suivants :

- conformité avec les dispositions législatives et réglementaires, les normes professionnelles et déontologiques et les normes internes,
- prévention et détection des actes de fraudes et de corruption,
- s'assurer de la mise en place de procédures au sein de chaque service,
- exactitude, exhaustivité des enregistrements comptables et établissement en temps voulu d'informations comptables et financières fiables,
- connaissance exhaustive, précise et régulière des données nécessaires à la prise de décision et à la gestion des risques,
- performance financière, par l'utilisation efficace et adéquate des actifs et des ressources, ainsi que la protection contre les risques de pertes.

- Les principes d'organisation et les composantes des dispositifs de contrôle interne d'Amundi sont :

- la couverture exhaustive des activités et des risques résumés dans une cartographie,
- la responsabilisation de l'ensemble des collaborateurs,
- la définition précise des fonctions et des tâches,
- la séparation des fonctions d'engagement et de contrôle,
- le suivi et contrôle des délégations,
- le développement et l'application des normes et procédures,
- l'existence de systèmes de contrôle, comprenant des contrôles permanents dits de 1^{er} niveau et 2^e niveau et des contrôles périodiques dits de 3^e niveau, réalisés par l'audit interne du groupe Amundi.

B) Pilotage du dispositif

Le dispositif de contrôle interne est piloté par :

- le Responsable des Risques et du Contrôle Permanent, fonctionnellement rattaché au Directeur Général d'Amundi Immobilier et hiérarchiquement à la Direction des Risques du groupe Amundi,
- le Responsable de la Conformité (Compliance) hiérarchiquement rattaché au Directeur Général d'Amundi Immobilier et fonctionnellement au Directeur de la Conformité (Compliance) du groupe Amundi,
- un Comité Risques et un Comité Compliance, qui ont pour objectif de suivre l'ensemble des risques et des contrôles réalisés et de prendre toute décision nécessaire s'y rapportant.

C) Description du dispositif

Le dispositif de contrôle interne repose sur un référentiel de procédures, sur la responsabilisation des directions en charge des activités, la collégialité dans le processus de prise de décision, la séparation des fonctions d'exécution et de contrôle.

De plus la Société de Gestion dispose d'outils informatiques dotés de fonctionnalités de contrôle intégrées permettant l'automatisation d'une partie des contrôles prévus dans le cadre du contrôle interne.

Les résultats de ces contrôles peuvent donner lieu à des actions préventives ou correctives.

Le dispositif de Contrôle Interne s'articule autour de trois niveaux :

- **Le contrôle permanent de 1^{er} niveau**, ou première ligne de défense, est assuré par les équipes opérationnelles où chaque responsable organise et pilote les contrôles de premier niveau à l'intérieur de son périmètre de délégations. Des contrôles peuvent être réalisés à tous les niveaux hiérarchiques et fonctionnels de l'entité concernée. Ils englobent la mise en application des normes et procédures, la mise en œuvre des délégations de pouvoirs, la mise en place de dispositifs de contrôle et d'autocontrôle, l'appréciation des performances opérationnelles, la sécurité des patrimoines et la séparation des fonctions.
- **Le contrôle permanent de 2^e niveau**, ou deuxième ligne de défense, est assuré par des équipes spécialisées de contrôle qui vérifient en permanence que l'entreprise et ses clients ne sont pas exposés aux risques financiers, opérationnels et réglementaires au-delà de leur seuil de tolérance. A ce titre, le Responsable de la Conformité (Compliance) contrôle le respect des lois, règlements, codes de bonne conduite et règles internes propres à l'activité de la Société de Gestion (respect de l'intérêt du client, règles de déontologie, gestion des conflits d'intérêt, suivi des réclamations clients, dispositif de Sécurité Financière). Le Responsable des Risques et du Contrôle Permanent veille à la cohérence et à l'efficacité du dispositif de contrôle interne d'Amundi Immobilier (hors Conformité). Un dispositif de contrôle interne particulier concerne les prestations essentielles externalisées auprès de tiers (PSEE). Les dispositifs de contrôle interne de la sécurité des systèmes d'informations, des risques relatifs à la protection des données personnelles et du plan de continuité d'activités (PCA) s'appuient sur une délégation au groupe Amundi. Les Responsables de la Conformité et des Risques et du Contrôle Permanent procèdent à l'actualisation de la cartographie des risques.
- **Le contrôle périodique, dit contrôle de 3^e niveau**, ou troisième ligne de défense, est assuré de manière indépendante par le Département d'Audit Interne du groupe Amundi.

3. Conformité

- La Conformité consiste à respecter les lois, règlements, codes de bonne conduite et règles internes propres à l'activité d'Amundi Immobilier.
- Le dispositif de Conformité est piloté par le Responsable de la Conformité (Compliance) d'Amundi Immobilier.
- Ce dispositif permet de contrôler que sont respectées les dispositions législatives et réglementaires, les règles propres au prospectus et notice d'information d'un produit, les normes professionnelles et déontologiques édictées par l'AFG et l'ASPIM, et les normes internes du groupe Amundi et du Groupe Crédit Agricole, notamment le programme "Fides". Ce dernier a pour objectif de veiller à la bonne application des obligations réglementaires en les adaptant aux spécificités du Groupe.
- Les contrôles de conformité recouvrent notamment :
 - la sécurité financière, qui comprend le respect des sanctions internationales ainsi que la prévention du blanchiment des capitaux et la lutte contre le financement du terrorisme, conformément à la réglementation. A cet effet, des procédures propres à Amundi Immobilier et des moyens spécifiques sont mis en œuvre, en particulier en matière de connaissance des relations d'affaires,
 - la protection de l'intérêt des clients et leur information : classification clients/produits conformément à la Directive MIF, suivi des réclamations clients, contrôle de la documentation juridique et commerciale, validation du lancement de nouveaux produits, etc...
 - l'éthique professionnelle : remise d'un manuel de déontologie à l'ensemble du personnel de la société, en complément du règlement intérieur. Le Responsable Conformité s'assure que chaque collaborateur respecte les dispositions de ce manuel,
 - la gestion des conflits d'intérêts,
 - la prévention de la fraude et de la corruption,
 - l'intégrité des marchés.
- Des formations obligatoires pour les collaborateurs concernés sont organisées régulièrement sur les différents thèmes de la Conformité.
- L'investisseur peut retrouver sur le site www.Amundi-Immobilier.com les informations relatives à la sélection des intermédiaires pour l'aide à la décision d'investissement et pour l'exécution des ordres (best execution).

4. Risques et Contrôle Permanent

- Le dispositif de gestion des risques vise à :
 - s'assurer que la Société de Gestion respecte l'ensemble des engagements pris dans le cadre de ses activités,
 - s'assurer qu'elle dispose de données fiables sur les aspects essentiels à la conduite de ses activités, notamment en matière de valorisation,
 - à informer les instances de direction et de gouvernance de la Société de Gestion sur le niveau des risques liés à l'activité.
- Le dispositif de gestion des risques est piloté par le Responsable des Risques et du Contrôle Permanent. Pour garantir l'indépendance de la fonction permanente de gestion des risques par rapport à la gestion et aux équipes opérationnelles, le Responsable des Risques et du Contrôle Permanent a un double rattachement :
 - rattachement direct à la Direction Générale d'Amundi Immobilier,
 - rattachement à un responsable de pôle de la Ligne Métier Risques du groupe Amundi.

- La fonction permanente de gestion des risques d'Amundi Immobilier applique ainsi les principes fondamentaux établis par la Ligne Métier Risques du groupe Amundi avec les ajustements nécessaires à la gestion de Fonds immobiliers et bénéficie du support des équipes de la Ligne Métier.
- La fonction de gestion permanente des risques est chargée de fournir une estimation des risques générés au niveau des portefeuilles et de la Société de Gestion et de s'assurer que les risques qui sont pris pour le compte des clients sont conformes à leurs attentes et raisonnables par rapport à leur profil (ou ce qui en est connu).
- La Société de Gestion a établi une politique de risque et un dispositif opérationnel de suivi et d'encadrement veillant à s'assurer que le profil de risque du FIA est conforme à celui décrit aux investisseurs. En particulier sa fonction permanente de gestion des risques veille au respect des limites encadrant les risques de marché, de crédit, de liquidité ou opérationnels.
- Pour plus d'information, l'investisseur peut notamment consulter les statuts, le prospectus et le DICI.

2. Calcul du risque global et autres leviers

1) Le calcul du risque global, effectué selon la méthode de l'engagement, correspond au rapport entre l'exposition issue des contrats financiers et de l'endettement, et la valeur nette d'inventaire.

2) Indicateurs de levier "AIFM" : levier selon la méthode brute et selon la méthode de l'engagement.

Ces deux indicateurs sont définis par la directive AIFM et le règlement délégué associé.

Ils correspondent au rapport entre :

- l'exposition calculée selon la méthode brute ou la méthode de l'engagement, et
- la valeur nette d'inventaire du fonds.

L'exposition tient compte de la valeur nette d'inventaire, de l'endettement et des instruments dérivés :

- selon la méthode brute, elle exclut la trésorerie et tient compte de la valeur absolue des instruments dérivés.
- selon la méthode de l'engagement, pour les instruments dérivés, elle tient compte des effets de couverture et de compensation des risques de taux ou de change.

Le calcul de ces indicateurs tient compte de l'endettement, de certains engagements hors bilan, et des dérivés en transparence des participations contrôlées, proportionnellement à leur quote-part de détention.

3) Selon la réglementation, les ratios d'endettement des OPCI sont calculés comme suit :

Ratio d'endettement immobilier (LTV)

Le ratio d'endettement immobilier est calculé de la façon suivante :

$$\text{Ratio d'endettement immobilier} = \frac{\text{Endettement des immeubles détenus en direct, des participations contrôlées et des OPCI ou équivalents étrangers + Comptes courants des associés avec effet sur l'exposition, au prorata de détention}}{\text{Valeur globale des actifs immobiliers}}$$

Valeur globale des actifs immobiliers

La valeur globale des actifs immobiliers se compose de :

- Immeubles acquis ou construits en vue de leur location et droits réels portant sur de tels biens
- Immeubles détenus par :
 - des sociétés de personnes non cotées, contrôlées, dont les associés répondent du passif au-delà de leurs apports et dont l'actif est principalement composé de biens définis au a) (SCI, SCPI), et
 - des sociétés de personnes non cotées, contrôlées, autres que celles mentionnées ci-dessus, dont la responsabilité des associés ou actionnaires est limitée (SA, SAS),
- Parts de sociétés non contrôlées,
- Parts d'OPCI ou équivalents étrangers.

Ratio d'endettement non immobilier

Le ratio d'endettement "non immobilier" est calculé de la façon suivante :

$$\text{Ratio d'endettement non immobilier} = \frac{\text{Dettes de l'OPCI résultant des emprunts d'espèces qu'il souscrit directement}}{\text{Valeur globale des actifs financiers}}$$

3. Profil de risque

La SPPICAV est investie conformément à la réglementation en vigueur et à son prospectus. Le fonds répond à un objectif de placement long terme et ne bénéficie de garantie ou de protection ni sur le capital ni sur la performance. Au cours de l'exercice 2022, il n'a pas été relevé de dépassement de limites réglementaires, contractuelles.

a. Risque d'investissement immobilier

Les investissements réalisés par la SPPICAV sont soumis aux risques inhérents à la détention et à la gestion d'actifs immobiliers. Les facteurs susceptibles d'avoir un impact négatif sur le rendement et la valeur des actifs immobiliers détenus par la SPPICAV sont liés de façon générale à l'économie ou plus particulièrement au marché immobilier ; ils comprennent notamment :

- les risques associés à la conjoncture économique, politique, financière, locale, nationale ou internationale, qui pourraient affecter la demande ou la valorisation des actifs immobiliers ; ainsi, les marchés immobiliers français et étrangers peuvent être cycliques et connaître des phases de hausse et de baisse ;
- les risques de vacance des actifs immobiliers et ceux liés à l'évolution des loyers fixes et variables, selon l'état des marchés immobiliers ;
- les risques liés à la concentration du portefeuille par taille d'actif, typologie de biens ou région géographique ainsi que les risques liés à la dépendance à l'égard de certains locataires ;
- les risques liés à l'évolution de la réglementation et de la fiscalité applicables à l'immobilier, qui peuvent avoir une incidence sur l'évolution des marchés immobiliers ;
- les risques en matière de durabilité, résultant d'événements ou de situations dans le domaine environnemental, social ou de gouvernance qui, s'ils survenaient, pourraient avoir une incidence négative importante, réelle ou potentielle, sur la valorisation des actifs immobiliers ;
- les risques liés à l'état technique des actifs immobiliers (y compris au regard de l'environnement : installations classées, pollution des sols, amiante, etc.) et à la réalisation de travaux de toute nature (construction, réhabilitation, rénovation, restructuration), y compris lors de l'acquisition d'immeubles en l'état futur d'achèvement.

La mesure et l'encadrement de ces risques s'appuient notamment sur des indicateurs présentés dans ce rapport de gestion et les informations contenues dans les comptes, ainsi que sur la mise en œuvre de politiques internes de risque. En particulier :

- Les indicateurs suivants rendent compte de la mise en œuvre de la stratégie d'investissement et du pilotage des risques de concentration : ratios d'exposition (tant réglementaires que contractuels) ; répartition du patrimoine immobilier par pays et par typologie ; répartition des revenus locatifs ; poids des plus gros actifs ;
- Le risque locatif est suivi grâce à des indicateurs tels que le Taux d'Occupation Financier (TOF) et la durée résiduelle des baux ;
- Les risques de toute nature sont appréhendés à chaque investissement ; il en est tenu compte dans les plans d'affaires des opérations. Les investissements et désinvestissements sont soumis à la validation d'un Comité d'Investissement et de Désinvestissement ;
- Les principales décisions liées à la gestion d'un immeuble en portefeuille sont soumises à un Comité de Gestion. Un suivi des plans pluriannuels de travaux est assuré.

b. Risques de taux et de change

Le risque de change est le risque de baisse des devises d'investissement par rapport à la devise de référence de la SPPICAV, soit l'euro. La fluctuation des monnaies par rapport à l'euro peut avoir une influence positive ou négative sur la valeur des actifs.

La politique de gestion du risque de change prévoit la couverture du montant des investissements en actifs immobiliers hors zone euro, via l'utilisation de dérivés (tels que change à terme ou swaps de change) régulièrement ajustée. Le fonds pourra néanmoins présenter un risque de change accessoire, y compris au titre de la détention d'actifs non libellés en euros dans sa poche d'actifs liquides.

Le risque de taux est le risque d'augmentation du coût du service de la dette en cas de hausse des taux d'intérêt, lorsque la dette est contractée à taux variable.

La politique de gestion du risque de taux prévoit que les emprunts à moyen ou long terme pour l'acquisition d'actifs immobiliers soient généralement contractés à taux fixe ou à taux variable avec une couverture associée (contrats sur instruments financiers à terme, tels que swaps ou caps de taux d'intérêt). L'endettement à court terme pour les besoins de la gestion courante ne fait pas l'objet de couverture.

Le fonds est également exposé au risque de taux à travers les investissements en produits de taux (obligataires et monétaires), dont la valorisation fluctue en fonction des taux d'intérêt.

c. Risque de contrepartie

Les risques de contrepartie sont :

- le risque de défaillance d'une contrepartie de marché (pour les instruments financiers à terme) ;
- dans la gestion immobilière, les risques de défaillance de locataires ou de toute contrepartie d'affaires tenue par des engagements envers le fonds (ex. : promoteurs dans le cadre de vente en l'état futur d'achèvement).

Les contreparties des instruments financiers à terme sont sélectionnées dans une liste de contreparties autorisées tenue par la ligne métier Risques du Groupe Amundi.

Le risque locataires est analysé à chaque investissement. Il est ensuite suivi à travers le respect des échéances, l'évolution des provisions sur créances locatives et à l'occasion de la négociation de baux nouveaux.

d. Risque de liquidité

Le risque de liquidité de la SPPICAV est celui de ne pas pouvoir céder des actifs pour faire face à ses besoins de paiement à leur échéance. En particulier, le marché de l'immobilier offre une liquidité restreinte et des délais de transaction importants. Des demandes soutenues de rachat de parts de la SPPICAV sur une courte période peuvent avoir une incidence défavorable sur le prix de vente des immeubles qui doivent être cédés dans des délais limités, susceptible d'impacter défavorablement la Valeur Liquidative.

Les principaux besoins de paiement comprennent notamment les rachats de parts (nets des souscriptions), les investissements (y compris les appels de fonds dans le cadre de ventes futures ou en l'état futur d'achèvement), le remboursement de la dette (à terme ou anticipé, en cas de non-respect de covenants), les éventuels appels de marge relatifs à des couvertures de taux ou change et l'ensemble des charges d'exploitation.

La SPPICAV constitue un portefeuille d'actifs financiers et de liquidités calibré pour permettre d'assurer une plus grande liquidité de l'ensemble et respecter le ratio réglementaire minimal de 5 % de liquidités. En outre, le prospectus de la SPPICAV prévoit un dispositif de suspension et de report des demandes de rachat d'actions : celles-ci ne seront exécutées par la Société de Gestion que pour la fraction des ordres de rachat permettant aux demandes cumulées de rachat d'actions, nettes des demandes cumulées de souscription d'actions, de rester inférieures ou égales à 2 % du nombre total d'actions de la SPPICAV.

e. Risque lié au levier

Le levier d'endettement a pour effet d'augmenter la capacité d'investissement de la SPPICAV mais également les risques de perte, pouvant entraîner une baisse de la Valeur Liquidative. Le ratio maximum d'endettement de la SPPICAV, direct et indirect, bancaire et non bancaire, doit être à tout moment inférieur ou égal à 15 % de la valeur des Actifs Immobiliers. Le Fonds peut, en conformité avec la réglementation, effectuer de façon non permanente des emprunts d'espèces limités à 10 % de ses actifs financiers.

Indicateurs de levier "AIFM" :

- levier méthode brute : 100,5 %
- levier méthode de l'engagement : 109,4 %

f. Risque opérationnel

Le risque opérationnel est le risque de perte résultant de l'inadéquation de processus internes et de défaillances liées aux personnes et aux systèmes de la Société de Gestion, ou résultant d'événements extérieurs, y compris le risque juridique et le risque de documentation, ainsi que le risque résultant des procédures de négociation, de règlement et d'évaluation.

Les risques opérationnels sont suivis par le biais d'une cartographie établie selon les catégories déterminées par le comité de Bâle. Des plans d'action sont mis en œuvre si nécessaire.

4. Engagement de la Société de Gestion pour le développement durable

Dans la continuité de son précédent plan d'action 2018 – 2021 qui a fait d'Amundi le leader de l'investissement responsable en Europe, Amundi a souhaité aller encore plus loin.

Outre son adhésion à la coalition Net Zero des Asset Managers en juillet 2021 elle déploie un plan d'actions 2022-2025 avec un triple objectif : augmenter le niveau d'ambition en matière d'investissement responsable de ses solutions d'épargne ; engager un maximum d'entreprises à définir des stratégies d'alignement crédibles sur l'objectif Net Zéro 2050 ; et assurer l'alignement de ses collaborateurs et de ses actionnaires sur ses nouvelles ambitions.

S'agissant de son offre de solutions d'épargne ou technologiques, Amundi s'engage d'ici 2025 à :

1. Intégrer dans ses fonds ouverts de gestion active qui représentent 400 milliards d'euros une nouvelle note de transition environnementale. Cette note évalue les entreprises sur leurs efforts de décarbonation et le développement de leur activités vertes. Afin de les inciter à opérer cette transformation, ces portefeuilles investiront dans des proportions plus importantes dans celles qui fournissent le plus d'effort dans leur transition énergétique que dans les autres, avec l'objectif affiché d'avoir un profil de transition environnementale meilleur que celui de leur univers d'investissement de référence.
2. Proposer sur l'ensemble des classes d'actifs, des fonds ouverts avec un objectif de gestion Net-zero 2050.
3. Atteindre 20 Mds€ d'encours dans les fonds dits à impact qui investiront dans des entreprises ou financeront des projets qui cherchent avoir une performance positive environnementale ou sociale. Cet impact sera mesuré et communiqué annuellement.
4. Avoir 40 % de sa gamme de fonds passifs constituée de fonds ESG (environnementaux, sociaux et de gouvernance).
5. Développer au sein d'Amundi Technology, Alto Sustainability, une solution technologique d'analyse et d'aide à la décision pour les investisseurs sur les enjeux environnementaux et sociétaux.

S'agissant de ses actions envers les entreprises, Amundi s'engage à :

6. Etendre à 1 000 entreprises supplémentaires le périmètre d'entreprises avec lesquelles elle engage un dialogue continu sur le climat, avec l'objectif qu'elles définissent des stratégies crédibles en matière de réduction de leur empreinte carbone, de les faire voter en assemblée générale et que leurs dirigeants engagent une partie de leur rémunération sur ces stratégies.
7. Exclure depuis 2022 de ses investissements les entreprises qui réalisent plus de 30 % de leur activité dans le pétrole et le gaz non conventionnel.

Et pour aligner ses collaborateurs et ses actionnaires sur cette nouvelle ambition, Amundi a décidé de :

8. Réduire ses propres émissions directes de gaz à effet de serre de près de 30 % par collaborateur en 2025 par rapport à l'année 2018.
9. Indexer 20 % de la rémunération de ses 200 cadres dirigeants sur l'atteinte de ses objectifs d'investissement responsable et fixer des objectifs ESG à l'ensemble de ses gérants et commerciaux.
10. Présenter sa stratégie climat lors de la dernière assemblée générale en 2022 à ses actionnaires.



Amundi a été l'un des signataires fondateurs des Principes de l'Investissement Responsable développés sous l'égide des Nations Unies dès 2006.

La stratégie d'Amundi Immobilier dans le développement durable

Engagé dans le sillage du groupe Amundi et convaincu que la prise en compte des critères environnementaux, sociaux et de gouvernance (ESG) consolide la performance financière des actifs immobiliers et des Fonds propriétaires, Amundi Immobilier a développé dès 2011, une charte d'Investissement Responsable (auditée par le cabinet Ernst & Young) portant sur les acquisitions et la gestion de son parc d'immeubles.

Une nouvelle Charte a été publiée en 2019 pour intégrer et renforcer la réponse d'Amundi Immobilier aux enjeux extra-financiers actuels. Celle-ci promeut la mise en place d'actions et de processus de gestion sur l'ensemble des actifs gérés par Amundi Immobilier à l'exception des fonds labellisés ISR (Investissement Socialement Responsable) pour lesquels des processus spécifiques explicités dans leurs codes de transparence s'appliquent.



L'engagement actif d'Amundi Immobilier au sein de la profession

Amundi Immobilier s'investit sur la place dans le but de contribuer à l'amélioration des pratiques du secteur. En octobre 2013, Amundi Immobilier a été un des premiers signataires de la Charte pour l'efficacité énergétique des bâtiments tertiaires publics et privés à l'initiative du Plan Bâtiment Durable, et a réaffirmé en 2017 son implication en adhérant à la mise à jour de cette charte.

De plus, la Société de Gestion participe aux réflexions de place pour favoriser la mise en oeuvre des objectifs nationaux d'efficacité énergétique au sein du Plan Bâtiment Durable, initiative lancée en 2009 fédérant un nombre important d'acteurs du bâtiment et de l'immobilier autour d'une mission commune, qui consiste à favoriser l'atteinte des objectifs d'efficacité énergétique et environnementale de ce secteur. Différents dispositifs sont déployés au sein des actifs sous gestion visant à favoriser la gestion de l'énergie et son économie.

Dès 2018, Amundi Immobilier, au sein de l'ASPIM (Association Française des Sociétés de Placement de l'Immobilier), a participé au Groupe de Travail pour la création d'un label ISR d'Etat des Fonds immobiliers lisible et compréhensible de tous. Celui-ci est devenu effectif le 23 juillet 2020 (Journal Officiel).



Amundi Immobilier participe également au groupe de travail portant sur le label ISR appliqué à l'immobilier lancé dès 2021 ayant pour objectif le suivi et la mise à jour de ce dernier.

Amundi Immobilier poursuit son engagement auprès de l'Observatoire de l'Immobilier Durable (OID) dont elle est l'un des membres fondateurs en assurant la fonction de secrétaire général au sein du conseil d'administration de l'OID. La création de l'OID, en 2012, s'est inscrite dans une logique de transparence, avec l'objectif de promouvoir le développement durable dans l'immobilier.



L'OID diffuse des données sur l'évolution de la performance énergétique et environnementale de l'immobilier tertiaire en France et représente aussi un lieu d'échange et de réflexion avec la tenue de groupes de travail et des publications régulières. L'OID a été reconnue association d'intérêt général en février 2020.

Amundi Immobilier a également contribué au lancement en 2021 de deux groupes de places pilotés par l'OID :

- BIG - Biodiversity Impulsion Group : programme de recherche appliquée et de mise en place d'actions collectives visant à mesurer et accélérer la contribution des acteurs de la ville à la biodiversité ;
- European Sustainable Real Estate Initiative (ESREI) : cette initiative rassemble les acteurs du secteur de l'immobilier autour des enjeux ESG et de l'état de la réglementation en la matière à travers l'Europe, et produira des outils et des publications régulières pour accompagner les acteurs opérant dans plusieurs pays.

Informations sur la durabilité : Réglementation SFDR - Article 7 du Règlement (UE) 2020/852

Le règlement européen sur la publication d'informations en matière de durabilité dans le secteur des services financiers du 27 novembre 2019 dit "Règlement Disclosure" ou "SFDR" établit des règles harmonisées pour les acteurs des marchés financiers relatives à la transparence de l'intégration des risques en matière de durabilité, de la prise en compte des incidences négatives et de la promotion des caractéristiques environnementales ou sociales dans le processus d'investissement ou les objectifs d'investissement durable des produits financiers. L'OPCI Amundi Transmission Immobilier est classifié Article 6 au titre du Règlement Disclosure et à ce titre ne promeut pas d'objectifs de durabilité dans sa stratégie d'investissement.

La Société de Gestion ne prend donc pas en compte les incidences négatives des décisions d'investissement sur les facteurs de durabilité du fonds tels que définis dans l'article 4 du Règlement Disclosure.

Les investissements sous-jacents à ce produit financier ne prennent pas en compte les critères de l'Union européenne en matière d'activités économiques durables sur le plan environnemental.

La politique d'investissement du Fonds ne prévoit pas à ce stade de promouvoir la dimension environnementale, sociale et de gouvernance de ses actifs.

Afin d'atteindre son objectif d'amélioration continue de sa politique d'investissement responsable, Amundi Immobilier veillera toutefois à intégrer dans ses décisions de gestion des facteurs de durabilité.

F. Rapport Financier

1. Dépenses visées à l'article 39-4 du CGI

Conformément aux dispositions des articles 223 quater et 223 quinquies du Code général des impôts, nous vous précisons que les comptes de l'exercice écoulé ne prennent pas en charge de dépenses non déductibles du résultat fiscal.

2. Changement de méthodes de valorisation et motifs

Il n'y a eu aucun changement de méthodes de valorisation, dans la présentation des comptes annuels.

3. Structure de détention du capital au 31/12/2022 (parts au nominatif)

Nous vous rappelons que la SPPICAV est une société de placement à prépondérance immobilière à capital variable s'adressant à un large public d'investisseurs notamment par le biais des contrats d'assurance-vie.

Désignation du titulaire	Actions	% du capital
PREDICA	10 540,15944	91,16%
AMUNDI GROUP	999,00000	8,64%
DORTHE	8,84906	0,08%
PLUYAUD	7,00000	0,0605%
GOUHIER	4,54388	0,039%
AMUNDI IMMOBILIER	1,00000	0,0086%
PALMISANO	0,81420	0,00656%
N TANDU	0,67056	0,0058%
DEGAS	0,13070	0,0011%
Total général	11 562,16784	100,00%

Le nombre d'actions au 31 décembre 2022 présenté dans le tableau inclut les demandes de souscriptions reçues sur la VL du 31 décembre 2022.

VI. INFORMATIONS RELATIVES AUX MODALITÉS D'ORGANISATION ET DE FONCTIONNEMENT DES ORGANES DE GESTION, D'ADMINISTRATION ET DE SURVEILLANCE, S'IL Y A LIEU, DE LA SPPICAV EN APPLICATION DES DISPOSITIONS DE L'ARTICLE R.214-123 9° DU CODE MONÉTAIRE ET FINANCIER

Les sociétés de placement à prépondérance immobilière à capital variable ou SPPICAV sont des sociétés anonymes ou des sociétés par actions simplifiées. Elles sont régies pour l'essentiel par les règles s'appliquant aux sociétés anonymes ou aux sociétés par actions simplifiées notamment en matière d'administration et de contrôle.

Ainsi, pour les SPPICAV organisées selon la structure des sociétés par actions simplifiées, les organes de direction sont prévus dans les statuts. Pour Amundi Transmission Immobilier, la société de gestion assume la présidence de la SPPICAV.

L'article 25 des statuts prévoit que le Président a comme prérogative d'arrêter les comptes de la société.

Amundi Transmission Immobilier est une SPPICAV constituée sous la forme de société par actions simplifiée avec comme société de gestion et Président, la société AMUNDI IMMOBILIER.

A. Situation des mandats du Président et du Commissaire aux comptes

Président :

La société AMUNDI IMMOBILIER exerce, en sa qualité de société de gestion désignée à l'article 14 des statuts pour la durée de vie de la SPPICAV, les fonctions de Président par l'intermédiaire d'un représentant permanent qu'elle désigne à cet effet.

Au 31 décembre 2022, le représentant permanent de la société de gestion est Madame Sandrine JOSEPH.

Commissaire aux comptes :

Par décision du Président en date du 30 avril 2021, le mandat du Commissaire aux comptes titulaire KPMG SA a été renouvelé pour une durée de six exercices expirant à la date de l'Assemblée générale statuant sur les comptes de l'exercice clos le 31 décembre 2026.

B. Liste des mandats et fonctions exercés au cours de l'exercice clos au 31/12/2022 par le représentant permanent de la Société de Gestion Sandrine JOSEPH

Nom de la société	Mandats et fonctions
AMUNDI TRANSMISSION IMMOBILIER	Représentant Permanent d'Amundi Immobilier

C. Liste des mandats et fonctions exercés au cours de l'exercice clos au 31/12/2022 par Amundi Immobilier – Société de Gestion – Président - Liquidateur

Nom de la société	Mandats et fonctions
SCPI	
PREMELY HABITAT	Liquidateur
PREMELY HABITAT 2	Gérant
PREMELY HABITAT 3	Gérant
DUO HABITAT	Liquidateur
OUSTAL DES AVEYRONNAIS	Gérant
SG PIERRE PATRIMOINE	Liquidateur
SG PIERRE PATRIMOINE 2	Liquidateur
REXIMMO PATRIMOINE	Liquidateur
REXIMMO PATRIMOINE 2	Gérant
REXIMMO PATRIMOINE 3	Gérant
REXIMMO PATRIMOINE 4	Gérant
UNIPERRE ASSURANCE	Gérant
EDISSIMMO	Gérant
GENEPIERRE	Gérant
RIVOLI AVENIR PATRIMOINE	Gérant
AMUNDI DEFI FONCIER	Gérant
AMUNDI SELECTION LOGEMENT	Gérant
AMUNDI DEFI FONCIER 2	Gérant
« SOCIETE D'EPARGNE FONCIERE AGRICOLE » (SEFA)	Gérant
AMUNDI DELTA CAPITAL SANTE	Gérant
FPI - OPCI - OPPCI	
FRENCH WHOLESALÉ PROPERTIES - FWP	Directeur Général
FRENCH WHOLESALÉ STORES - FWS	Directeur Général
OPPCI VIVALDI	Président
OPPCI UGC	Président
OPPCI de la Seine et de l'Ourcq	Directeur Général
OPPCI SOGECAPIMMO	Président
OPCIMMO	Directeur Général
IMMO EMISSIONS	Président
IMMANENS	Président
AMUNDI TRANSMISSION IMMOBILIER	Président
OPPCI FIDEMO	Président
ECF France OPPCI	Président
OPCI PREDICA HABITATION	Président
OPCI PREDICA BUREAUX	Président
OPCI PREDICA COMMERCES	Président
OPCI MESSIDOR	Directeur Général
OPCI CAA COMMERCES 2	Président
OPCI MASSY BUREAUX	Président
OPCI ECO CAMPUS	Président
OPCI GHD	Président
OPCI MONTECRISTO CAPITAL	Président
OPCI VILLIOT	Président
OPPCI ERGAMUNDI	Président

Nom de la société	Mandats et fonctions
OPPCI IRAME CAPITAL PARTNER	Président
OPPCI Savills IM European Outled Fund	Président
SOGECAPIMMO 2	Président
OPPCI ICADE HEALTHCARE EUROPE	Président
OPPCI HERACLES LIFE	Président
OPPCI MAHAJUNGA HOLDING	Président
EQHO PROPERTY HOLDING OPPCI	Président
OPCIGRAM	Président
OPCI ALTA COMMERCES EUROPE	Président
OPCI CAA CROSSROADS	Président
OPPCI GP INVEST PB 10	Président
OPPCI PATHFINDER I	Président
GROUPEMENT FONCIER	
GFA SAINT VINCENT	Gérant
GFA de AISNE V	Gérant
GFA de ALLIER III	Gérant
GFA de ALLIER V	Liquidateur
GFA de ALPES DE HAUTE PROVENCE I	Gérant
GFA de ALPES DE HAUTE PROVENCE III	Gérant
GFA de ARIEGE I	Gérant
GFA de AVEYRON III	Gérant
GFA de BEAUCE ET PERCHE I	Gérant
GFA de BEAUCE ET PERCHE VI	Gérant
GFA de BOUCHES DU RHONE IV	Gérant
GFA de BRIE XII	Gérant
GFA de BRIE XIV	Gérant
GFA de BRIE XV	Gérant
GFA de CHARENTE I	Gérant
GFA de CHARENTE III	Gérant
GFA de CHARENTE IV	Gérant
GFA de CHARENTE MARITIME I	Gérant
GFA de CHER IV	Gérant
GFA de CHER VIII	Gérant
GFA de CORRÈZE I	Liquidateur
GFA de CORRÈZE II	Gérant
GFA de DEUX SEVRES II	Gérant
GFA de DORDOGNE IV	Liquidateur
GFA de GERS IX	Gérant
GFA de GERS X	Gérant
GFA de GERS XI	Gérant
GFA de GIRONDE III	Gérant
GFA de HAUTE GARONNE IV	Gérant
GFA de HAUTE GARONNE V	Gérant
GFA de HAUTE GARONNE VI	Gérant
GFA de HAUTE MARNE IV	Gérant
GFA de HAUTES ALPES I	Gérant
GFA de LANDES IV HONTANX	Gérant
GFA de LANDES V	Gérant

Nom de la société	Mandats et fonctions
GFA de LANDES VII	Gérant
GFA de LOIRE ATLANTIQUE I	Gérant
GFA de LOIRE VI	Gérant
GFA de LOIRET II	Gérant
GFA de LOIRET V	Gérant
GFA de LOIRET X	Liquidateur
GFA de LOIRET XIV	Gérant
GFA de LOT ET GARONNE I	Gérant
GFA de LOT I	Gérant
GFA de MAINE ET LOIRE III	Gérant
GFA de MANCHE III	Gérant
GFA de MAYENNE VI	Gérant
GFA de MEURTHE ET MOSELLE I	Gérant
GFA de NIÈVRE XI	Gérant
GFA de NIÈVRE XIII	Gérant
GFA de NORMANDIE II	Gérant
GFA de NORMANDIE III	Gérant
GFA de NORMANDIE IV	Liquidateur
GFA de NORMANDIE XX	Gérant
GFA de OISE II	Gérant
GFA de ORNE VI	Liquidateur
GFA de PYRÉNÉES ATLANTIQUES I	Gérant
GFA de SOMME II	Gérant
GFA de SOMME III	Gérant
GFA de TARN I	Liquidateur
GFA de TARN III	Gérant
GFA de VENDÉE II	Gérant
GFA de VENDÉE V	Gérant
GFA de VENDÉE VII	Gérant
GFA de VIENNE I	Gérant
GFA de YONNE II	Liquidateur
GFA de YONNE X	Gérant
GFA de YVELINES I	Gérant
GFA de YVELINES II	Gérant
GFA de CHÂTEAU RAUZE LAFARGUE	Gérant
GFAV de CHÂTEAU LIEUJEAN	Liquidateur
GFAV DOMAINE DE LA GOURGEONNE	Gérant
GFA du DOMAINE DES VIGNERAIS-POUILLY FUISSE	Gérant
GFA de CHÂTEAU LA GRAVE	Gérant
GFA du DOMAINE DE LA NONCIATURE	Gérant
GFA des CÔTEAUX DE L'OURCE	Gérant
GFA des CÔTEAUX DE SANTENAY	Gérant
GFAV LE CLOS DU CHAPITRE	Liquidateur
GFAV LIEUJEAN-GUITEY	Liquidateur
GFAV VIGNES DE CHAMPAGNE I	Gérant
GFAV VIGNES DE CHAMPAGNE II	Gérant
GFAV VIGNES DE CHAMPAGNE III	Gérant
GFA de GRAVELINES	Gérant

Nom de la société	Mandats et fonctions
GFA du CLOS DU CROMIN	Gérant
GFA du ROC DE L'ABEILLE	Gérant
GFA du DOMAINE DE LA BAUME	Gérant
GFA des COTELLES	Gérant
GFV de VINSOBRES / JAUME	Gérant
GFA DES CHARMINES	Gérant
GFA DU BOURG BLANC	Gérant
GFV Vincent JABOULET	Gérant
GFA CHATEAU GUIBOT LA FOURVIELLE	Gérant
GROUPEMENT FORESTIER BASSIGNY LUSSIGNY	Gérant
GROUPEMENT FORESTIER D'ALLEVARD ET DE SES ENVIRONS	Liquidateur
AMUNDI INVESTISSEMENT FORESTIER (GFI)	Gérant
SC - SCI	
AMUNDI IMMOBILIER HELIOS MASSY	Gérant
SCI AGC	Gérant
CITE VILLETTE	Gérant
SCI CENTRE COMMERCIAL RIVES DE L'ORNE	Gérant
SCI 85 AVENUE PIERRE GRENIER	Gérant
SCI 151 RUE DE JAVEL	Gérant
IMMOBILIERE TOP PIERRE	Gérant
SCI PATRIMONIA-DESSOUS DES BERGES	Gérant
SCI AMR	Gérant
SCI LALI	Gérant
SCI CLICHY BAC D'ASNIÈRES	Gérant
SCI PATIO CŒUR BOULOGNE	Gérant
SCI MPA	Gérant
SCI De Monarch	Gérant
SCI Uberseering	Gérant
SCI XENIOS	Gérant
SCI STRESEMANN	Gérant
SCI EDRIM OPERA	Gérant
SCI SEO	Gérant
SCI OMEGA 16	Gérant
SCI CAMPUS MASSY	Gérant
SCI GREENELLE	Gérant
SCI Saint Honoré- Boétie	Gérant
SCI AJP94	Gérant
SCI CAMPUS RIMBAUD ST DENIS	Gérant
SCI CAMPUS MEDICIS ST DENIS	Gérant
SCI WAGRAM 22/30	Gérant
SCI IMEFA VELIZY	Gérant
SCI ISSY ILOT 13	Gérant
IMEFA CENT TRENTE NEUF	Gérant
SCI IMEFA QUATRE VINGT QUATORZE	Gérant
SCI CHAMBOURCY PARC DES VERGERS	Gérant
SCI 3/5 BIS BOULEVARD DIDEROT	Gérant
RED PARK ISLE D'ABEAU	Gérant
RED PARK MARSEILLE	Gérant

Nom de la société	Mandats et fonctions
RED PARK LIMONEST	Gérant
RED PARK VITROLLES	Gérant
Amundi Retail Prime Europe (ARPE)	Gérant
SCI Parc Avenue	Gérant
SCI Munich 104	Gérant
SCI Georg	Gérant
SCI Imma Bienfaisance	Gérant
SCI Deutschland 2018	Gérant
SCI EVI-DANCE	Gérant
SCI Budlon	Gérant
SCI Titan	Gérant
SCI TOUR HEKLA	Gérant
AMUNDI IMMOBILIER REGIONS DE FRANCE	Gérant
SCI TRUDAINE	Gérant
VILLIOT PROPCO SCI 1	Gérant
SCI Heart of La Defense	Gérant
SCI Postbock	Gérant
SCI AVILA	Gérant
SCI IMMA HOICHE	Gérant
SCI AIRS	Gérant
SCI ANTONY 501	Gérant
SCI CERGY 502	Gérant
SCI EVRY 503	Gérant
SCI VILLEBON 504	Gérant
SC TANGRAM	Gérant
SCI AREELI	Gérant
SCI ACADEMIE MONTRouGE	Gérant
SCI MAHAJUNGA	Gérant
SCI NOWO	Gérant
SCI LAHRANIS	Gérant
WEST BRIDGE SCI	Gérant
SCI LYON 1	Gérant
SCI LYON 2	Gérant
SCI GANTRAM	Gérant
SCI ALIMENTUS	Gérant
SCI LCPD 5	Gérant
SCI Convent Parc	Gérant
SCI VILLEJUIF B3	Gérant
SCI VILLEJUIF B4	Gérant
AMUNDI IMMO DURABLE	Gérant
SC CAA EURO SELECT	Gérant
AMUNDI ANRU& CO	Gérant
SCI JLD BATIMENT 3	Gérant
SCI JLD BATIMENT 4	Gérant
SCI CAMPUS MANNHEIM	Gérant
USIMMO	Gérant
SPRINGRE	Gérant

Nom de la société	Mandats et fonctions
SAS	
COLISEE PROPCO SAS	Président
SH18 SUFFREN	Président
SAS 59-61 RUE LA FAYETTE	Président
SAS 81-91 RUE FALGUIERE	Président
RED PARK GENEVILLIERS	Président
JOLIETTE BÂTIMENTS SAS	Président
MARIDO	Président
SAS IMMOMULTI	Président
SAS LYON	Président
SOCIETE HOTELIERE DE LA TOUR EIFFEL	Président
WHITE KNIGHT C GROLEE-CARNOT 2013 SAS	Président

VII. ARRÊTÉS DES COMPTES DE L'EXERCICE SOCIAL CLOS AU 31/12/2022 ET PROPOSITION D'AFFECTATION DU RÉSULTAT

A. Commentaires des comptes

Les comptes sociaux d'Amundi Transmission Immobilier au 31 décembre 2022 s'établissent comme suit :

- Le résultat de l'activité immobilière, incluant les revenus indirects sous forme de dividendes en provenance des filiales et participations, s'établit à 218 K€, en diminution de 9,5 % par rapport à l'an passé.
- Les frais de gestion et de fonctionnement s'élèvent à 195 K€, en hausse de 0,3 % par rapport aux frais de gestion et de fonctionnement comptabilisés en 2021. Ces frais sont composés pour l'essentiel de la rémunération de la Société de Gestion pour un montant de 157 K€, en hausse de 1,1 % par rapport à l'an passé, en lien avec la capitalisation.
- Le résultat net au sens de l'Art L.214-51 du Code Monétaire et Financier s'établit ainsi à 23 K€, en diminution de 20 K€ par rapport au résultat de l'exercice précédent, s'expliquant principalement par la baisse des produits sur parts et actions des entités à caractère immobilier.

Après prise en compte des comptes de régularisation et de la moins-value réalisée sur les instruments financiers non immobiliers de 13 K€, le résultat net de l'exercice s'établit à 9 K€, en baisse par rapport au résultat du 31 décembre 2021.

Du point de vue bilantiel, la capitalisation du Fonds atteint 12 310 K€ en progression de 1,4 % en un an.

B. Proposition d'affectation du résultat

Nous vous proposons d'affecter le résultat de l'exercice qui se traduit par un bénéfice de 9 401,44 euros, de la manière suivante :

Origine :

• Résultat	9 401,44 €
• Report à nouveau	106,70 €
Soit un total de sommes à distribuer de	9 508,14 €

Affectation :

• A titre de dividendes	9 480,94 €
• Au poste "report des résultats nets antérieurs"	27,20 €
Total des sommes affectées	9 508,14 €

Ce dividende sera mis en paiement à compter de ce jour et avant le 31 mai 2023 à raison de 0,82 euros pour chacune des actions composant le capital social.

Conformément aux dispositions de l'article 243 bis du Code général des impôts, nous vous rappelons que les sommes distribuées à titre de dividendes, pour les exercices précédents, ont été les suivantes :

Exercice	Année de paiement	Dividendes par action	Dividendes versés
31/12/2019	2020	0,33 €	3 814,99 €
31/12/2020	2021	1,03 €	11 909,77 €
31/12/2021	2022	3,75 €	43 364,27 €

C. Bilan au 31/12/2022 en Euros - Actif

	31/12/2022	31/12/2021
Actifs à caractère immobilier ⁽¹⁾	11 609 510,66	11 420 809,59
Immeubles en cours, construits ou acquis et droits réels ⁽²⁾	0,00	0,00
Contrat de crédit-bail	0,00	0,00
Parts des sociétés de personnes (article L.214-36-2° alinéa)	9 059 921,49	8 871 220,42
Parts et actions des sociétés (article L.214-36-1-3° alinéa)	0,00	0,00
Actions négociées sur un marché réglementé (article L.214-36-1-4° alinéa)	0,00	0,00
Organismes de placement collectif immobilier et organismes étrangers équivalents (article L.214-36-1-5° alinéa)	0,00	0,00
Avance preneur sur crédit-bail	0,00	0,00
Autres actifs à caractère immobilier ⁽³⁾	2 549 589,17	2 549 589,17
Dépôts et instruments financiers non immobiliers	0,00	694 335,23
Dépôts	0,00	0,00
Actions et valeurs assimilées	0,00	0,00
Obligations et valeurs assimilées	0,00	0,00
Titres de créances	0,00	0,00
Organismes de placement collectif à capital variable (OPCVM et Fonds d'investissement à vocation générale) en valeurs mobilières	0,00	694 335,23
Opérations temporaires sur titres	0,00	0,00
Contrats financiers	0,00	0,00
Opérations de change à terme de devises	0,00	0,00
Créances locataires	0,00	0,00
Autres créances	2 344,16	2 344,16
Dépôts à vue	1 186 021,27	513 755,61
Total de l'actif	12 797 876,09	12 631 244,59

(1) Immeubles construits ou acquis par l'OPCI, actifs à caractère immobilier définis aux paragraphes 1 à 5 de l'article L214-36 du Comofl et les autres liés (avance en compte courant, dépôts et cautionnements versés).

(2) Y compris les biens mobiliers tels que définis à l'article 113-2 du règlement ANC 2016-06.

(3) Comprend les avances en compte courant et les dépôts et cautionnements versés.

D. Bilan au 31/12/2022 en Euros - Passif

	31/12/2022	31/12/2021
Capitaux propres (= actif net)	12 310 149,77	12 144 356,24
Capital	12 300 641,63	12 100 886,30
Report des plus values nettes ⁽¹⁾	0,00	0,00
Report des résultats nets antérieurs ⁽¹⁾	106,70	92,81
Résultat de l'exercice ⁽¹⁾	9 401,44	43 377,13
Acomptes versés au cours de l'exercice ⁽¹⁾	0,00	0,00
Provisions	0,00	0,00
Instruments financiers	0,00	0,00
Opérations de cessions	0,00	0,00
Opérations temporaires sur titres	0,00	0,00
Contrats financiers	0,00	0,00
Dettes	487 726,32	486 888,35
Dettes envers les établissements de crédit	0,00	0,00
Autres emprunts	0,00	0,00
Opérations de change à terme de devises	0,00	0,00
Dépôts de garantie reçus	0,00	0,00
Autres dettes d'exploitation	487 726,32	486 888,35
Total du passif	12 797 876,09	12 631 244,59

(1) Y compris comptes de régularisation

E. Compte de résultat au 31/12/2022 en Euros

	31/12/2022	31/12/2021
Produits de l'activité immobilière		
Produits immobiliers	0,00	0,00
Produits sur parts et actions des entités à caractère immobilier	217 771,00	240 486,08
Autres produits sur actifs à caractère immobilier	0,00	0,00
Total I	217 771,00	240 486,08
Charges de l'activité immobilière		
Charges immobilières	0,00	0,00
Charges sur parts et actions des entités à caractère immobilier	0,00	0,00
Autres charges sur actifs à caractère immobilier	0,00	0,00
Charges d'emprunt sur les actifs à caractère immobilier	0,00	0,00
Total II	0,00	0,00
Résultat de l'activité immobilière (I - II)	217 771,00	240 486,08
Produits sur opérations financières		
Produits sur dépôts et instruments financiers non immobiliers	1 412,43	0,00
Autres produits financiers	0,00	0,00
Total III	1 412,43	0,00
Charges sur opérations financières		
Charges sur dépôts et instruments financiers non immobiliers	1 467,01	2 630,16
Autres charges financières	0,00	0,00
Total IV	1 467,01	2 630,16
Résultat sur opérations financières (III - IV)	-54,58	-2 630,16
Autres produits (V)	0,00	0,00
Frais de gestion et de fonctionnement (VI)	195 066,75	194 485,99
Autres charges (VII)	0,00	0,00
Résultat net au sens de l'article L.214-51 (I - II + III - IV + V - VI - VII)	22 649,67	43 369,93
Produits sur cessions d'actifs		
Plus values réalisées nettes de frais sur actifs à caractère immobilier	0,00	0,00
Plus values réalisées nettes de frais sur dépôts et instruments financiers non immobiliers	0,00	0,00
Total VIII	0,00	0,00
Charges sur cessions d'actifs		
Moins values réalisées nettes de frais sur actifs à caractère immobilier	0,00	0,00
Moins values réalisées nettes de frais sur dépôts et instruments financiers non immobiliers	13 243,84	0,00
Total IX	13 243,84	0,00
Résultat sur cession d'actifs (VIII - IX)	-13 243,84	0,00
Résultat de l'exercice avant comptes de régularisation (I - II + III - IV + V - VI - VII + VIII - IX)	9 405,83	43 369,93
Comptes de Régularisation (X)	-4,39	7,20
Résultat de l'exercice (I - II + III - IV + V - VI - VII + VIII - IX +/- X)	9 401,44	43 377,13

VIII. ANNEXES AUX COMPTES ANNUELS

A. Règles et méthodes comptables

Les comptes annuels sont établis conformément aux dispositions prévues par le comité de la réglementation comptable dans son Règlement N° 2016-06 du 14 octobre 2016 modifiant le règlement ANC n° 2014-06 relatif aux règles comptables applicables aux organismes de placement collectif immobilier.

Les comptes annuels au 31/12/2022 ont été préparés dans un contexte de hausse sensible de l'incertitude à la fois macroéconomique et géopolitique entraînant l'intervention marquée des banques centrales pour juguler les niveaux élevés d'inflation. Les effets de cet environnement inflationniste et de la hausse des taux sur les états financiers de la Société concernent principalement l'évolution des loyers et charges, la valorisation des actifs (et des participations le cas échéant) ainsi que la liquidité (et notamment le respect des covenants bancaires) avec une attention particulière portée sur les conditions de financement actuelles et futures. Dans ce contexte de volatilité accrue des marchés immobiliers le comportement des utilisateurs et investisseurs peut évoluer rapidement, il convient ainsi de noter que les évaluations retenues en comptabilité ne sont valables qu'à la date d'établissement de la valeur liquidative.

Les effets de cet environnement inflationniste et de la hausse des taux sur les états financiers de la Société concernent principalement l'évolution des loyers et charges, la valorisation des actifs (et des participations le cas échéant) ainsi que la liquidité (et notamment le respect des covenants bancaires) avec une attention particulière portée sur les conditions de financement actuelles et futures.

Les principes généraux de la comptabilité s'appliquent :

- image fidèle, comparabilité, continuité de l'activité,
- régularité, sincérité,
- prudence,
- permanence des méthodes d'un exercice à l'autre.

Le mode de comptabilisation retenu pour l'enregistrement des produits des titres à revenu fixe est celui des intérêts courus encaissés.

Les loyers sont enregistrés en produits sur la base des loyers courus et sur la base des termes du bail.

Les entrées et les cessions de titres sont comptabilisées frais inclus.

Les entrées d'actifs immobiliers directs et indirects sont comptabilisées frais inclus.

La devise de référence de la comptabilité du portefeuille est en euros.

La valorisation des instruments financiers en portefeuille a été établie conformément aux méthodes décrites dans le Règlement du fonds. Elle peut ne pas refléter dans un sens ou dans l'autre le potentiel de ces actifs sur la durée de vie du fonds et l'évolution possible de leur valeur, qui est notamment impactée par les conditions de marché, les volumes de transaction et le contexte économique. Ces investissements étant non cotés, il pourrait exister un écart entre les valorisations retenues et les prix auxquels seraient effectivement réalisées les cessions si une part de ces actifs en portefeuille devait être liquidée.

1. Règles d'évaluation des actifs

Les actifs sont enregistrés en comptabilité selon la méthode des coûts historiques et inscrits au bilan à leur valeur actuelle qui est déterminée par la dernière valeur de marché connue ou à défaut d'existence de marché par tous moyens externes ou par recours à des modèles financiers.

Les différences entre les valeurs actuelles utilisées lors du calcul de la valeur liquidative et les coûts historiques des actifs à leur entrée en portefeuille sont enregistrées dans des comptes "différences d'estimation".

Les valeurs qui ne sont pas dans la devise du portefeuille sont évaluées conformément au principe énoncé ci-dessous, puis converties dans la devise du portefeuille suivant le cours des devises au jour de l'évaluation.

1-1. Actifs Immobiliers

Les actifs immobiliers sont évalués à leur valeur de marché sur la base des expertises arrêtées par les deux évaluateurs de la SPPICAV. La Société de Gestion fixe trimestriellement, sous sa responsabilité, la valeur de chacun des actifs immobiliers détenus.

L'évaluation de ces actifs se fait à la valeur du marché, hors taxes et hors droits.

a) S'agissant des immeubles et droits réels détenus directement par l'OPCI ou par les sociétés répondant aux conditions posées par l'article R.214-83 du Code monétaire et financier dans lesquelles la SPPICAV détient une participation directe ou indirecte

La SPPICAV désigne deux évaluateurs immobiliers dont le mandat a une durée de 4 ans. Le premier de ces deux évaluateurs réalise pour chaque actif au moins une fois par an une expertise détaillée et au moins trois fois par an une actualisation. Dans son expertise, cet évaluateur est tenu de préciser la valeur retenue, l'intégralité des calculs effectués ainsi que les éléments ayant servi de base à son expertise.

Les évaluations des immeubles par les experts externes sont réalisées sur la méthode qui apparaît la plus adéquate à l'expert externe. Sont souvent utilisées, conjointement ou non, les méthodes par capitalisation (capitalisation de loyers par un taux de capitalisation), la méthode des cash-flows actualisés ou Discounted Cash-flows method (actualisation des flux financiers futurs générés par l'actif) et la méthode par comparaison (établissement de la valeur via la comparaison avec des transactions ou éléments comparatifs existants).

Cette évaluation fait l'objet pour chaque actif d'un examen critique de la part du second évaluateur immobilier qui procède pour cela à au moins quatre mises à jour par exercice de la valeur de l'actif à trois mois d'intervalle maximum.

Il est organisé une rotation des évaluateurs immobiliers pour un même actif sur une base annuelle.

A chaque établissement de la valeur liquidative, la valeur de ces actifs retenue pour l'évaluation de l'actif net de la SPPICAV correspond à leur dernière valeur ayant fait l'objet d'un examen critique par les évaluateurs immobiliers.

b) S'agissant des immeubles et droits réels détenus indirectement par les sociétés ne répondant pas aux conditions fixées aux 2° et 3° de l'article R.214-83 du Code monétaire et financier dans lesquelles la SPPICAV détient une participation

La Société de Gestion établit la valeur de la participation et les évaluateurs immobiliers procèdent à l'examen critique des méthodes de valorisation utilisées et de la pertinence de la valeur retenue pour les actifs immobiliers. Cette évaluation est établie au moins quatre fois par an, à trois mois d'intervalle au maximum.

A chaque établissement de la valeur liquidative, la valeur de ces actifs retenue pour l'évaluation de l'actif net de la SPPICAV correspondra à leur dernière valeur ayant fait l'objet d'un examen critique par les évaluateurs immobiliers.

c) Immeubles en cours de construction

L'OPCI valorise les immeubles en cours de construction à la valeur actuelle déterminée par la valeur de marché en leur état au jour de l'évaluation. En cas d'utilisation de modèles financiers prospectifs, celle-ci est déterminée en prenant en compte les risques et incertitudes subsistant jusqu'à la date de livraison. En cas d'impossibilité de déterminer la valeur actuelle de façon fiable, l'immeuble est maintenu à son coût de revient.

Lorsque la différence d'estimation calculée par comparaison entre le coût d'acquisition et la valeur actuelle correspond à une moins-value latente, elle est inscrite directement dans un compte de capital pour un montant qui ne peut excéder le coût de l'immeuble en construction inscrit au bilan.

d) Avances en compte courant

Les avances en compte courant sont évaluées à leur valeur nominale à laquelle s'ajoutent les intérêts courus de la rémunération de la période, tenant compte, le cas échéant, de provisions pour dépréciation.

1-2. Actifs Financiers

Les dépôts d'une durée de vie résiduelle inférieure ou égale à 3 mois sont valorisés selon la méthode linéaire. Les Actions, obligations et autres valeurs négociées sur un marché réglementé ou assimilé sont évaluées sur la base du dernier cours du jour.

Les valeurs non négociées sur un marché réglementé sont évaluées sous la responsabilité de la société de gestion en utilisant des méthodes fondées sur la valeur patrimoniale et le rendement, en prenant en considération les prix retenus lors de transactions significatives récentes.

Les Titres de Créances Négociables et assimilés qui ne font pas l'objet de transactions significatives sont évalués de façon actuarielle sur la base d'un taux de référence défini ci-dessous, majoré le cas échéant d'un écart représentatif des caractéristiques intrinsèques de l'émetteur :

- TCN dont l'échéance est inférieure ou égale à 1 an : Taux interbancaire offert en euros (Euribor),
- TCN dont l'échéance est supérieure à 1 an : Taux des Bons du Trésor à intérêts Annuels Normalisés (BTAN) ou taux de l'OAT (Obligations Assimilables du Trésor) de maturité proche pour les durées les plus longues.

Les Titres de Créances Négociables d'une durée de vie résiduelle inférieure ou égale à 3 mois pourront être évalués selon la méthode linéaire.

Les Bons du Trésor sont valorisés au taux du marché communiqué quotidiennement par la Banque de France.

Les parts ou actions d'OPC sont évaluées sur la base de la dernière valeur liquidative connue au jour de l'évaluation.

Les opérations portant sur des instruments financiers à terme, fermes ou conditionnels, négociées sur des marchés organisés français ou étrangers sont valorisées à la valeur de marché selon les modalités arrêtées par la Société de Gestion (au cours de clôture).

Les contrats sur marchés à terme sont valorisés au cours de clôture.

Les opérations à terme, fermes ou conditionnelles ou les opérations d'échange conclues sur les marchés de gré à gré, autorisées par la réglementation applicable aux OPC, sont valorisées à leur valeur de marché ou à une valeur estimée selon les modalités arrêtées par la Société de Gestion.

Les contrats d'échanges de taux d'intérêt et/ou de devises sont valorisés à leur valeur de marché, en fonction du prix calculé par actualisation des flux de trésorerie futurs (principal et intérêt), aux taux d'intérêt et/ou de devises de marché. Ce prix est corrigé du risque de signature.

2. Endettement

L'OPCI valorise les emprunts à la valeur contractuelle (de remboursement) c'est à dire le capital restant dû augmenté des intérêts courus.

Lorsqu'il est hautement probable que l'emprunt soit remboursé avant l'échéance, la valeur contractuelle est déterminée en prenant en compte les conditions fixées contractuellement en cas de remboursement anticipé.

3 Mode de comptabilisation des coûts et dépenses ultérieures

Les dépenses significatives de remplacement ou de renouvellement, les dépenses de gros entretien faisant l'objet de programmes pluriannuels, sont enregistrées en charges lorsqu'elles sont encourues.

4 Les commissions de souscription

Les commissions de souscriptions payées par le souscripteur et destinées à couvrir, les frais d'acquisitions des actifs immobiliers, sont comptabilisées en dettes et portées en comptes de capitaux lors de la réalisation des opérations que ces frais couvrent.

5 Dépréciations sur créances locatives

Les créances locatives sont comptabilisées pour leur valeur nominale puis dépréciées en fonction de leur ancienneté et de la situation des locataires et sous déduction du dépôt de garantie.

Les autres créances sont comptabilisées à leur valeur nominale. Elles font l'objet d'une appréciation au cas par cas. Les créances dont le recouvrement est incertain sont provisionnées en fonction du risque d'irrecouvrabilité connu à la clôture de l'exercice.

6 Provisions pour risques

Ces provisions sont destinées à faire face à des litiges ne portant pas sur des créances locatives. Elles peuvent couvrir des passifs dont l'échéance ou le montant est incertain. Ces passifs trouvent leur origine dans des obligations de la société qui résultent d'évènement passés et dont l'extinction devrait se traduire pour l'OPCI par une sortie de ressources.

B. Évolution de l'actif net (en euros)

		31/12/2022	31/12/2021
Actif net en début d'exercice	+	12 144 356,24	11 980 212,07
Souscriptions (y compris les commissions de souscriptions, droits et taxes acquis à l'OPCI)	+	718,01	1 788,37
Rachats (sous déduction des commissions de rachat acquises à l'OPC à capital variable)	-	2 200,27	510,76
Frais liés à l'acquisition (mode frais exclus)	-	0,00	0,00
Différences de change	+ /-	0,00	0,00
Variation de la différence d'estimation des actifs à caractère immobilier	+ /-	188 701,07	135 411,30
Différence d'estimation exercice N : 1 321 789,39			
Différence d'estimation exercice N-1 : -1 133 088,32			
Variation de la différence d'estimation des dépôts et instruments financiers non immobiliers	+/-	12 533,16	-4 004,90
Différence d'estimation exercice N : 0			
Différence d'estimation exercice N-1 : -12 533,16			
Distribution de l'exercice précédent ⁽¹⁾	-	43 364,27	11 909,77
Résultat de l'exercice avant compte de régularisation	+/-	9 405,83	43 369,93
Acomptes versés au cours de l'exercice :			
• sur résultat net ⁽¹⁾	-	0,00	0,00
• sur cessions d'actifs ⁽¹⁾	-	0,00	0,00
Autres éléments	+/-	0,00	0,00
Actif net en fin d'exercice	=	12 310 149,77	12 144 356,24

(1) versements au sens de l'article L.214-69

C. Compléments d'information (en euros)

1. Ventilation des immeubles en cours, construits ou acquis et droits réels

Néant.

Ventilation des immeubles en cours, construits ou acquis et droits réels par secteur d'activité et secteur géographique

Néant.

2. Evolution de la valeur actuelle des parts de sociétés de personnes et des parts et actions de sociétés non négociées sur un marché réglementé

	31/12/2021	Cessions	Acquisitions	Variation des différences d'estimation	31/12/2022	Frais d'acquisition
Parts des sociétés de personnes (article L.214-36 2ème alinéa)	8 871 220,42	0,00	0,00	188 701,07	9 059 921,49	33 478,34
Parts et actions des sociétés (article L.214-36 3ème alinéa)	0,00	0,00	0,00	0,00	0,00	0,00
Total	8 871 220,42	0,00	0,00	188 701,07	9 059 921,49	33 478,34

Ventilation des parts de sociétés de personnes et des parts et actions de sociétés non négociées sur un marché règlement

Libellé	Capitaux propres	Quote-part détenue (en %)	Prix d'acquisition	Valeur boursières
SCI Clichy Bac d'Asnières	3 585 346,79	99,97 %	3 499 000,00	4 799 683,27
EDISSIMMO	3 378 643 128,59	0,11 %	4 205 653,76	4 260 238,22
Total			7 704 653,76	9 059 921,49

3. Contrats de Crédit-bail

Néant.

4. Autres actifs à caractère immobilier

Avances en comptes courant de la SCI Clichy Bac d'Asnières : 2 549 589,17 €.

5. Inventaire détaillé des autres actifs à caractère immobilier, dépôts et instruments financiers non immobiliers (autres que les actifs immobiliers directs et parts ou actions immobilières non admis sur un marché réglementés)

Quantité	Libellé valeur	Evaluation	Devise de cotation	Pourcentage de l'actif net
2 549 589,17	CC CLICHY	2 549 589,17	EUR	20,71 %

6. Décomposition des créances

Décomposition des postes du bilan	31/12/2022	31/12/2021
Créances locataires		
• Créances locataires	0,00	0,00
• Créances faisant l'objet de dépréciations (créances douteuses)	0,00	0,00
• Dépréciations des créances locataires	0,00	0,00
Total	0,00	0,00

Evolution des dépréciations	Situation 31/12/2021	Dotations de l'exercice	Reprises de l'exercice	Situation 31/12/2022
Dépréciations des créances locataires	0,00	0,00	0,00	0,00

Décomposition des postes du bilan	31/12/2022	31/12/2021
Opérations de change à terme de devises		
• Achat de devises à terme	0,00	0,00
• Contrepartie des vente à terme de devises	0,00	0,00
Autres créances		
• Intérêts ou dividendes à recevoir	0,00	0,00
• Etat et autres collectivités	0,14	0,14
• Syndics	0,00	0,00
• Autres débiteurs	2 344,02	2 344,02
• Charges constatées d'avance	0,00	0,00
• Charges récupérables à refacturer	0,00	0,00
Total	2 344,16	2 344,16

7. Capitaux propres

Souscriptions et rachats de l'exercice	Nombre de parts ou actions	Montants bruts (hors frais et commissions)	Frais et commissions acquis à l'OPCI
Souscriptions enregistrées	0,68	718,01	0,00
Rachats réalisés	2,08	2 200,27	0,00
Montants nets	-1,40	-1 482,26	0,00
Capital souscrit restant à appeler		0,00	

Décomposition du poste au bilan	31/12/2022	31/12/2021
Capital	12 300 641,63	12 100 886,30
Report des plus values nettes	0,00	0,00
Compte de régularisation sur le report des plus-values nettes	0,00	0,00
Report des résultats nets antérieurs	106,70	92,81
Compte de régularisation sur le report des résultats nets antérieurs	0,00	0,00
Résultat de l'exercice	9 405,83	43 369,93
Compte de régularisation sur le résultat de l'exercice	-4,39	7,20
Acomptes versés au cours de l'exercice	0,00	0,00
Compte de régularisation sur les acomptes versés	0,00	0,00
Provisions	0,00	0,00
Total des capitaux propres	12 310 149,77	12 144 356,24

Tableau des résultats et autres éléments caractéristiques de l'organisme au cours des cinq derniers exercices

	31/12/2022	31/12/2021	31/12/2020	31/12/2019	31/12/2018
Actif Net	12 310 149,77	12 144 356,24	11 980 212,07	11 786 785,84	11 392 760,78
Nombre de parts	11 562,13	11 563,53	11 562,31	11 561,81	11 551,89
Valeur liquidative	1 064,69	1 050,22	1 036,14	1 019,45	986,22
Distribution unitaire plus-values (y compris acomptes)	0,00	0,00	0,00	0,00	0,00
Distribution unitaire résultat (y compris acomptes)	0,82 ⁽¹⁾	3,75	1,03	0,33	6,54
Capitalisation unitaire	0,00	0,00	0,00	0,00	0,00

(1) Sous réserve de l'approbation de l'Assemblée Générale.

8. Dettes

Décomposition du poste au bilan	31/12/2022	31/12/2021
• Emprunts	0,00	0,00
• Concours bancaires courants	0,00	0,00
Total des dettes envers les établissements de crédit	0,00	0,00
Total des autres emprunts	0,00	0,00
Total des dépôts de garanties reçus	0,00	0,00
• Ventes à terme de devises	0,00	0,00
• Contrepartie des achats à terme de devises	0,00	0,00
Total opérations de change à terme de devises	0,00	0,00
• Locataires créditeurs	0,00	0,00
• Fournisseurs et comptes rattachés	0,00	0,00
• Etat et autres collectivités	0,02	0,02
• Charges refacturées	0,00	0,00
• Autres créditeurs	487 726,30	486 888,33
• Produits constatés d'avance	0,00	0,00
Total des autres dettes d'exploitation	487 726,32	486 888,35

Ventilation des emprunts par maturité résiduelle

Néant.

Ventilation des emprunts par nature d'actifs

Néant

Emprunts à taux fixe

Néant.

9. Détail des provisions pour risques

Néant

10 - Produits et charges de l'activité immobilière

Produits immobiliers	31/12/2022	31/12/2021
Loyers	0,00	0,00
Charges facturées	0,00	0,00
Autres revenus immobiliers	0,00	0,00
Total	0,00	0,00

Produits sur parts et actions des entités à caractère immobilier	31/12/2022	31/12/2021
Dividendes SCI / SCPI	217 771,00	240 486,08
Dividendes Actions	0,00	0,00
Dividendes Obligations	0,00	0,00
Dividendes OPCI	0,00	0,00
Total	217 771,00	240 486,08

Charges immobilières	31/12/2022	31/12/2021
Charges ayant leur contrepartie en produits	0,00	0,00
Charges d'entretien courant	0,00	0,00
Charges de gros entretien	0,00	0,00
Charges de renouvellement et de remplacement	0,00	0,00
Charges refacturées	0,00	0,00
Redevance de Crédit bail	0,00	0,00
Autres charges	0,00	0,00
• Pertes sur créances irrécouvrables	0,00	0,00
• Taxes diverses	0,00	0,00
• Honoraires ADB	0,00	0,00
• Honoraires d'avocat	0,00	0,00
• Honoraires divers	0,00	0,00
• Primes d'assurance	0,00	0,00
• Impôts fonciers non récupérés	0,00	0,00
• Honoraires d'expert immobilier	0,00	0,00
• Frais d'huissiers	0,00	0,00
• Honoraires de commercialisation	0,00	0,00
• Charges locatives sur locaux vacants	0,00	0,00
• Autres charges immobilières	0,00	0,00
• Frais de notaire	0,00	0,00
• Charges locatives non récupérées	0,00	0,00
• Charges sur sinistres	0,00	0,00
• Indemnités d'éviction assujetties à TVA	0,00	0,00
• Autres charges	0,00	0,00
Dotations de provision immobilière	0,00	0,00
Total	0,00	0,00

Autres produits sur actifs à caractère immobilier	31/12/2022	31/12/2021
Intérêts des avances en comptes courant	0,00	0,00
Autres produits	0,00	0,00
Autres revenus immobiliers	0,00	0,00

Autres charges sur actifs à caractère immobilier	31/12/2022	31/12/2021
Intérêts sur emprunts immobiliers	0,00	0,00
Charges sur emprunts immobiliers	0,00	0,00

11. Produits et charges sur opérations financières

Produits sur opérations financières	31/12/2022	31/12/2021
Produits sur dépôts	1 412,43	0,00
Produits sur instruments financiers non immobiliers		
Actions et valeurs assimilées	0,00	0,00
Obligations et valeurs assimilées	0,00	0,00
Titres de créances	0,00	0,00
Organisme de placement collectif	0,00	0,00
Opérations temporaires sur titres	0,00	0,00
Contrats financiers	0,00	0,00
Autres instruments	0,00	0,00
Autres produits financiers	0,00	0,00
Total	1 412,43	0,00

Charges sur opérations financières	31/12/2022	31/12/2021
Charges sur instruments financiers non immobiliers		
Acquisitions et cessions temporaires de titres	0,00	0,00
Instruments financiers à terme	0,00	0,00
Dettes financières	1 467,01	2 630,16
Autres charges financières	0,00	0,00
Total	1 467,01	2 630,16

Autres produits	31/12/2022	31/12/2021
Arrondi de TVA	0,00	0,00
Produits des activités annexes	0,00	0,00
Autres produits	0,00	0,00

Autres charges	31/12/2022	31/12/2021
Frais bancaire	0,00	0,00
Pénalités et amendes fiscales	0,00	0,00
Autres charges exceptionnelles - opérations de gestion	0,00	0,00
Intérêts des dividendes d'actions étrangères	0,00	0,00

12. Frais de gestion et de fonctionnement

Les frais de gestion sont calculés à chaque valorisation sur l'actif net.

Ces frais sont imputés au compte de résultat de l'OPCI.

Les frais récurrents de fonctionnement et de gestion recouvrent l'ensemble des frais supportés de manière récurrente par l'OPCI afin d'en assurer le fonctionnement, à l'exclusion des frais liés à l'exploitation immobilière et des frais et commissions liés aux opérations de transactions.

Conformément au prospectus le taux maximum des frais de fonctionnement s'établit à 1,95 %TTC de l'actif net, dont 1,4 % TTC maximum de rémunération de la Société de Gestion.

Les frais récurrents de fonctionnement et de gestion représentent, sur l'année 2022, 1,52 % TTC de l'actif net moyen dont 1,22 % TTC représentant la rémunération de la Société de Gestion.

Frais de gestion et de fonctionnement	Montant au 31/12/2022	Montant au 31/12/2021
Commission Société de Gestion	156 586,51	154 829,65
Commission administrative	2 190,00	2 413,45
Commission dépositaire	9 422,22	9 231,48
Honoraires Commissaires aux comptes	11 720,74	11 460,71
Honoraires experts immobiliers	0,00	0,00
Redevance AMF	88,29	101,00
Frais publicité et annonce	0,00	0,00
Taxe professionnelle	0,00	0,00
Organic	0,00	0,00
Autres frais	0,00	2 184,00
ASPIM	0,00	0,00
Frais d'acte et d'avocat	0,00	0,00
Commission distributeur	0,00	0,00
Frais de tenue des assemblées	6 648,16	3 776,50
Frais divers	0,00	0,00
Droits d'enregistrement et timbres	0,00	0,00
Taxes sur salaires	0,00	0,00
Expert comptable	8 410,83	10 489,20
Honoraire Administrateur de biens	0,00	0,00
Total	195 066,75	194 485,99

13. Résultat sur cession d'actifs

Ventilation par nature	Plus-values	Moins values	Résultat de cession 31/12/2022	Résultat de cession 31/12/2021
- Terrains nus	0,00	0,00	0,00	0,00
- Terrains et constructions	0,00	0,00	0,00	0,00
- Constructions sur sol d'autrui	0,00	0,00	0,00	0,00
- Autres droits réels	0,00	0,00	0,00	0,00
- Immeubles en cours de construction	0,00	0,00	0,00	0,00
- Autres	0,00	0,00	0,00	0,00
Total Immeubles en cours, construits ou acquis et droits réels	0,00	0,00	0,00	0,00
- Parts des sociétés de personnes (article L.214-36 2 ^e alinéa)	0,00	0,00	0,00	0,00
- Parts et actions des sociétés (article L.214-36 3 ^e alinéa)	0,00	0,00	0,00	0,00
- Actions négociées sur un marché réglementé (article L.214-36 4 ^e alinéa)	0,00	0,00	0,00	0,00
- Parts ou actions d'OPCI et organismes équivalents	0,00	0,00	0,00	0,00
- Autres actifs immobiliers	0,00	0,00	0,00	0,00
Total autres actifs à caractère immobilier	0,00	0,00	0,00	0,00
Total actifs à caractère immobilier	0,00	0,00	0,00	0,00
Total dépôts et instruments financiers non immobiliers	0,00	13 243,84	-13 243,84	0,00
Total	0,00	13 243,84	- 13 243,84	0,00

14. Engagements reçus et donnés

Néant.

15. Tableau d'affectation du résultat

	31/12/2022	31/12/2021
Résultat net	22 649,67	43 369,93
Régularisation du résultat net	-4,39	7,20
Résultat sur cession d'actifs	-13 243,84	0,00
Régularisation des cessions d'actifs	0,00	0,00
Acomptes versés au titre de l'exercice	0,00	0,00
Régularisation des acomptes versés au titre de l'exercice	0,00	0,00
I - Sommes restant à affecter au titre de l'exercice	9 401,44	43 377,13
Report des résultats nets	106,70	92,81
Report des plus-values nettes ⁽¹⁾	0,00	0,00
Régularisation sur les comptes de reports	0,00	0,00
II - Sommes restant à affecter au titre des exercices antérieurs	106,70	92,81
Total des sommes à affecter (I + II)	9 508,14	43 469,94
Distribution	9 480,94 ⁽²⁾	43 363,24
Report des résultats nets antérieurs	27,20 ⁽²⁾	106,70
Report des plus-values nettes ⁽¹⁾	0,00	0,00
Incorporation au capital	0,00	0,00
Total des sommes affectées	9 508,14	43 469,94

(1) Au sens de l'article L.214-69 du code monétaire et financier.

(2) Sous réserve de l'approbation de l'assemblée générale.

Ce dividende sera mis en paiement à compter de ce jour et avant le 31 mai 2023 à raison de 0,82 euros pour chacune des actions composant le capital social.

16. Tableau des filiales et participations

Libellés	Valeur actuelle des titres en 2022	Capital	Résultat	Capitaux propres	Quote-part détenue (en %)
SCI Clichy Bac d'Asnières	4 799 683,27	3 500 000,00	85 332,57	3 585 346,79	99,97 %
EDISSIMO	4 260 238,22	2 704 989 816,00	130 054 375,20	3 378 643 128,59	0,11 %
Total	9 059 921,49				

IX. RAPPORT DU COMMISSAIRE AUX COMPTES SUR LES COMPTES ANNUELS

À l'assemblée générale de la SPPICAV AMUNDI TRANSMISSION IMMOBILIER,

Opinion

En exécution de la mission qui nous a été confiée par le Président, nous avons effectué l'audit des comptes annuels de la SPPICAV AMUNDI TRANSMISSION IMMOBILIER relatifs à l'exercice clos le 31 décembre 2022, tels qu'ils sont joints au présent rapport.

Nous certifions que les comptes annuels sont, au regard des règles et principes comptables français, réguliers et sincères et donnent une image fidèle du résultat des opérations de l'exercice écoulé ainsi que de la situation financière et du patrimoine de la société à la fin de cet exercice.

Fondement de l'opinion

Référentiel d'audit

Nous avons effectué notre audit selon les normes d'exercice professionnel applicables en France. Nous estimons que les éléments que nous avons collectés sont suffisants et appropriés pour fonder notre opinion.

Les responsabilités qui nous incombent en vertu de ces normes sont indiquées dans la partie "Responsabilités du commissaire aux comptes relatives à l'audit des comptes annuels" du présent rapport.

Indépendance

Nous avons réalisé notre mission d'audit dans le respect des règles d'indépendance prévues par le code de commerce et par le code de déontologie de la profession de commissaire aux comptes, sur la période du 1^{er} janvier 2022 à la date d'émission de notre rapport.

Justification des appréciations

En application des dispositions des articles L.823-9 et R.823-7 du code de commerce relatives à la justification de nos appréciations, nous vous informons que les appréciations les plus importantes auxquelles nous avons procédé, selon notre jugement professionnel, ont porté sur le caractère approprié des principes comptables appliqués.

Les appréciations ainsi portées s'inscrivent dans le contexte de l'audit des comptes annuels pris dans leur ensemble et de la formation de notre opinion exprimée ci-avant. Nous n'exprimons pas d'opinion sur des éléments de ces comptes annuels pris isolément.

Comme indiqué dans l'annexe des comptes annuels, votre société applique les principes et méthodes comptables définis par le Règlement ANC n°2014-06 du 2 octobre 2014 modifié. Dans le cadre de nos travaux, nous nous sommes assurés de la correcte application de ces dispositions comptables.

La note 1.1 de l'annexe relative aux règles d'évaluation des actifs immobiliers, mentionne l'intervention de deux experts externes en évaluation et précise les modalités de détermination de la valeur des actifs immobiliers par la société de gestion. Nos travaux ont consisté à apprécier les approches retenues pour déterminer la valeur actuelle des actifs immobiliers et à en vérifier l'application.

Vérifications spécifiques

Nous avons également procédé, conformément aux normes d'exercice professionnel applicables en France, aux vérifications spécifiques prévues par les textes légaux et réglementaires.

Nous n'avons pas d'observation à formuler sur la sincérité et la concordance avec les comptes annuels des informations données dans le rapport de gestion du Président et dans les autres documents sur la situation financière et les comptes annuels adressés aux associés.

Responsabilités de la direction et des personnes constituant le gouvernement d'entreprise relatives aux comptes annuels

Il appartient à la direction d'établir des comptes annuels présentant une image fidèle conformément aux règles et principes comptables français ainsi que de mettre en place le contrôle interne qu'elle estime nécessaire à l'établissement de comptes annuels ne comportant pas d'anomalies significatives, que celles-ci proviennent de fraudes ou résultent d'erreurs.

Lors de l'établissement des comptes annuels, il incombe à la direction d'évaluer la capacité de la société à poursuivre son exploitation, de présenter dans ces comptes, le cas échéant, les informations nécessaires relatives à la continuité d'exploitation et d'appliquer la convention comptable de continuité d'exploitation, sauf s'il est prévu de liquider la société ou de cesser son activité.

Les comptes annuels ont été arrêtés par le Président.

Responsabilités du commissaire aux comptes relatives à l'audit des comptes annuels

Il nous appartient d'établir un rapport sur les comptes annuels. Notre objectif est d'obtenir l'assurance raisonnable que les comptes annuels pris dans leur ensemble ne comportent pas d'anomalies significatives. L'assurance raisonnable correspond à un niveau élevé d'assurance, sans toutefois garantir qu'un audit réalisé conformément aux normes d'exercice professionnel permet de systématiquement détecter toute anomalie significative. Les anomalies peuvent provenir de fraudes ou résulter d'erreurs et sont considérées comme significatives lorsque l'on peut raisonnablement s'attendre à ce qu'elles puissent, prises individuellement ou en cumulé, influencer les décisions économiques que les utilisateurs des comptes prennent en se fondant sur ceux-ci.

Comme précisé par l'article L.823-10-1 du code de commerce, notre mission de certification des comptes ne consiste pas à garantir la viabilité ou la qualité de la gestion de votre société.

Dans le cadre d'un audit réalisé conformément aux normes d'exercice professionnel applicables en France, le commissaire aux comptes exerce son jugement professionnel tout au long de cet audit. En outre :

- il identifie et évalue les risques que les comptes annuels comportent des anomalies significatives, que celles-ci proviennent de fraudes ou résultent d'erreurs, définit et met en œuvre des procédures d'audit face à ces risques, et recueille des éléments qu'il estime suffisants et appropriés pour fonder son opinion. Le risque de non-détection d'une anomalie significative provenant d'une fraude est plus élevé que celui d'une anomalie significative résultant d'une erreur, car la fraude peut impliquer la collusion, la falsification, les omissions volontaires, les fausses déclarations ou le contournement du contrôle interne ;
- il prend connaissance du contrôle interne pertinent pour l'audit afin de définir des procédures d'audit appropriées en la circonstance, et non dans le but d'exprimer une opinion sur l'efficacité du contrôle interne ;
- il apprécie le caractère approprié des méthodes comptables retenues et le caractère raisonnable des estimations comptables faites par la direction, ainsi que les informations les concernant fournies dans les comptes annuels ;
- il apprécie le caractère approprié de l'application par la direction de la convention comptable de continuité d'exploitation et, selon les éléments collectés, l'existence ou non d'une incertitude significative liée à des événements ou à des circonstances susceptibles de mettre en cause la capacité de la société à poursuivre son exploitation. Cette appréciation s'appuie sur les éléments collectés jusqu'à la date de son rapport, étant toutefois rappelé que des circonstances ou événements ultérieurs pourraient mettre en cause la continuité d'exploitation. S'il conclut à l'existence d'une incertitude significative, il attire l'attention des lecteurs de son rapport sur les informations fournies dans les comptes annuels au sujet de cette incertitude ou, si ces informations ne sont pas fournies ou ne sont pas pertinentes, il formule une certification avec réserve ou un refus de certifier ;
- il apprécie la présentation d'ensemble des comptes annuels et évalue si les comptes annuels reflètent les opérations et événements sous-jacents de manière à en donner une image fidèle.

Paris La Défense,

KPMG S.A.
Nicolas Duval-Arnould
Associé

X. RAPPORT SPÉCIAL DU COMMISSAIRE AUX COMPTES SUR LES CONVENTIONS RÉGLEMENTÉES

Assemblée générale d'approbation des comptes de l'exercice clos le 31 décembre 2022

À l'assemblée générale de la SPPICAV AMUNDI TRANSMISSION IMMOBILIER,

En notre qualité de commissaire aux comptes de votre société, nous vous présentons notre rapport sur les conventions réglementées.

Il nous appartient de vous communiquer, sur la base des informations qui nous ont été données, les caractéristiques et les modalités essentielles des conventions dont nous avons été avisés ou que nous aurions découvertes à l'occasion de notre mission, sans avoir à nous prononcer sur leur utilité et leur bien-fondé ni à rechercher l'existence d'autres conventions. Il vous appartient d'apprécier l'intérêt qui s'attachait à la conclusion de ces conventions en vue de leur approbation.

Nous avons mis en œuvre les diligences que nous avons estimé nécessaires au regard de la doctrine professionnelle de la Compagnie nationale des commissaires aux comptes relative à cette mission.

Conventions soumises à l'approbation de l'Assemblée Générale

Conventions intervenues au cours de l'exercice écoulé

Nous vous informons qu'il ne nous a été donné avis d'aucune convention intervenue au cours de l'exercice écoulé à soumettre à l'approbation de l'assemblée générale, en application des dispositions de l'article L. 227-10 du code de commerce.

Paris La Défense,

KPMG S.A.
Nicolas Duval-Arnould
Associé

XI. PREPARATION DE L'ASSEMBLEE GENERALE ORDINAIRE ET CONVOCATION DES ASSOCIES

Ordre du jour

Nous vous proposons de convoquer l'Assemblée Générale Ordinaire sur l'ordre du jour suivant :

- Présentation du rapport de gestion du Président sur l'activité de la société et les comptes de l'exercice clos le 31 décembre 2022 ;
- Lecture du rapport du Commissaire aux comptes sur les comptes annuels de l'exercice clos le 31 décembre 2022 ;
- Approbation des termes desdits rapports et des comptes annuels clos le 31 décembre 2022 et quitus au Président ;
- Affectation du résultat de l'exercice clos le 31 décembre 2022 ;
- Lecture du rapport spécial du Commissaire aux comptes sur les conventions visées à l'article L. 227-10 du Code de commerce et approbation dudit rapport et des opérations qui y sont mentionnées ;
- Pouvoirs.

Date et Lieu de la réunion

Nous vous proposons de convoquer l'Assemblée Générale Ordinaire le :

Lundi 22 mai 2023 à 10 heures
dans les locaux d'AMUNDI IMMOBILIER
91-93 Boulevard Pasteur- 75015-PARIS

XII. TEXTE DES RESOLUTIONS SOUMISES A L'ASSEMBLEE GENERALE ORDINAIRE

Première résolution – Approbation des comptes sociaux de l'exercice clos le 31 décembre 2022 et quitus au Président

L'Assemblée Générale Ordinaire, après avoir entendu la lecture du rapport de gestion du Président et du rapport général du Commissaire aux comptes, approuve les termes desdits rapports ainsi que les comptes annuels de l'exercice clos le 31 décembre 2022, tels qu'ils lui ont été présentés, ainsi que les opérations traduites dans ces comptes ou résumées dans ces rapports.

En application de l'article 223 quater du Code général des impôts, l'Assemblée Générale Ordinaire prend acte que les comptes de l'exercice écoulé ne prennent pas en charge de dépenses et charges non déductibles de l'assiette de l'impôt sur les sociétés.

En conséquence, l'Assemblée Générale Ordinaire donne pour cet exercice quitus entier et définitif de son mandat au Président.

Deuxième résolution – Affectation du résultat de l'exercice clos le 31 décembre 2022

L'Assemblée Générale Ordinaire, décide d'affecter le résultat de l'exercice qui se traduit par un bénéfice de 9 401,44 euros, de la manière suivante :

Origine :

• Résultat	9 401,44 euros
• Report des résultats nets antérieurs	<u>106,70 euros</u>
Soit un total de sommes à distribuer de	9 508,14 euros

Affectation :

• A titre de dividendes	9 480,94 euros
• au poste "Report des résultats nets antérieurs"	<u>27,20 euros</u>
Porté ainsi à un montant de	27,20 euros

Ce dividende sera mis en paiement à compter de ce jour et avant le 31 mai 2023 à raison de 0,82 euros pour chacune des actions composant le capital social.

Conformément aux dispositions de l'article 243 bis du Code général des impôts, l'Assemblée Générale Ordinaire prend acte que les sommes distribuées à titre de dividendes, au titre des trois derniers exercices, ont été les suivantes :

Exercice	Année de paiement	Dividendes par action	Revenus éligibles à l'abattement de 40% prévu à l'article 158 du Code Général des Impôts	Revenus non éligibles à l'abattement de 40 % prévu à l'article 158 du Code Général des Impôts
31/12/2019	2020	0,33 €		3 815,40 €
31/12/2020	2021	1,03 €		11 909,18 €
31/12/2021	2022	3,75 €		43 363,24 €

Troisième résolution – Lecture du rapport spécial du Commissaire aux comptes sur les conventions visées à l'article L. 227-10 du Code de commerce et approbation dudit rapport et des opérations qui y sont mentionnées

L'Assemblée Générale Ordinaire, après avoir entendu lecture du rapport spécial du Commissaire aux comptes, prend acte qu'il n'a été conclu aucune convention relevant de l'article L.227-10 du Code de commerce au cours de l'exercice écoulé et approuve les termes dudit rapport mentionnant l'absence de telles conventions.

Quatrième résolution – Pouvoirs en vue des formalités

L'Assemblée Générale Ordinaire confère tous pouvoirs au porteur d'un original ou d'une copie des présentes à l'effet d'accomplir toutes formalités légales.

AMUNDI TRANSMISSION IMMOBILIER

SPPICAV grand public

Agrément AMF N° SPI 20140033 en date du 14/11/2014

Amundi Immobilier :

91-93, boulevard Pasteur - 75710 Paris Cedex 15 - France

amundi.com – amundi-immobilier.com

Société par actions simplifiée de 16 684 660 euros – 315 429 837 RCS Paris

Société de Gestion de Portefeuille agréée par l'AMF (Autorité des Marchés Financiers) le 26 juin 2007 n° GP 07000033.

Site internet : www.amundi-immobilier.com

Amundi